2013

VÝROČNÁ SPRÁVA

ANNUAL REPORT

www.okte.sk

VÝROČNÁ SPRÁVA OKTE, a.s. ZA ROK 2013

OBSAH

Príhovor 2

Profil spoločnosti 4

Stratégia a ciele spoločnosti 5

Rozvoj spoločnosti 6

Prevádzka 8

Ľudské zdroje a sociálna politika 14

Organizačná štruktúra 15

Ekonomické výsledky 16

Správa nezávislého audítora 20

Účtovná závierka 2013 25

PRÍHOVOR

Vážení obchodní partneri,
milí priatelia a kolegovia,

uplynulý rok 2013 bol tretím rokom v nedlhej histórii fungovania spoločnosti OKTE, a.s., ktorá začala pôsobiť na slovenskom elektroenergetickom trhu od 1. januára 2011. Činnosti, ktoré OKTE, a.s. vykonávala, plne a zodpovedne reflektujú medzinárodnú a národnú legislatívu a to najmä Zákon o energetike a Zákon o regulácii v sieťových odvetviach. Činnosti OKTE, a.s. podliehajú regulácii zo strany Úradu pre reguláciu sieťových odvetví a rozsah ich výkonu je determinovaný sekundárnou a terciárnou legislatívou, definovanou vo Vyhláške o pravidlách pre fungovanie trhu s elektrinou a plynom, ako i v Prevádzkovom poriadku OKTE, a.s.

OKTE, a.s. v roku 2013 pokračovala v plnení povinností súvisiacich so zabezpečovaním zúčtovania odchýlok a organizovaním a vyhodnocovaním krátkodobého cezhraničného trhu s elektrinou . Vykonávanie týchto činností počas roku 2013 potvrdilo, že sú dobre zvládnuté a stali sa integrálnou súčasťou trhu.

V oblasti činnosti zúčtovania odchýlok bol počas roku 2013 vyvíjaný nový model zúčtovania, ktorý umožní od roku 2014 skrátiť dobu konečného vyúčtovania odchýlok z pôvodných osem na dva mesiace. Týmto OKTE, a.s. úspešne naplnilo požiadavky trhu a je predpoklad, že i tento krok prispeje k zvýšeniu transparentnosti a komfortu pre subjekty zúčtovania pôsobiace na trhu s elektrinou.

V oblasti činnosti organizovania a vyhodnocovania krátkodobého cezhraničného trhu s elektrinou sa aktivita počas roku 2013 sústredila na projekt rozšírenia existujúcej cezhraničnej spolupráce s českým a maďarským trhom, ktorá efektívne funguje od septembra 2012. Rozšírenie bolo smerované na poľský a rumunský trh s elektrinou. Z dôvodu štrukturálnych zmien nastavenia projektu a riešenia technických nastavení bol zámer rozšírenia spolupráce oneskorený, projekt sa bude realizovať v roku 2014 pod názvom „4M MC“.

Okrem uvedených činností sa OKTE, a.s. počas roku 2013 venovala vývoju internej infraštruktúry a príprave

podporných systémov na nové činnosti súvisiace so správou a zberom nameraných údajov a s výkonom centrálnej fakturácie poplatkov za systémové služby a prevádzku systému. Nové činnosti je OKTE, a.s. podľa legislatívy povinné vykonávať od roku 2014, avšak vývojovú a implementačnú aktivitu v tejto oblasti bolo potrebné sústrediť do druhej polovice roka 2013.
Zber nameraných údajov do informačného systému OKTE, a.s. sa začal realizovať v druhej polovici roku 2013, aby mohli byť namerané dáta o spotrebe k dispozícii pre proces centrálnej fakturácie. Vzhľadom na množstvo zainteresovaných subjektov a interakcií so všetkými účastníkmi trhu s elektrinou ide o veľmi významnú zmenu porovnateľnú so zavedením systému zúčtovania odchýlok. Realizáciou tejto funkcie sa vytvára jeden centrálny bod, v ktorom budú evidované merané údaje z celej elektrizačnej sústavy.

Informačný systém OKTE, a.s. je budovaný tak, aby v budúcnosti umožnil jednoduché rozšírenie o ďalšie merané dáta od relevantných účastníkov trhu, tvorbu bilancií a štatistík a poskytovanie týchto dát odberateľom a ďalším účastníkom trhu.

Rozšírené portfólio služieb, ktoré OKTE, a.s. bude od roku 2014 poskytovať pre elektroenergetický trh jednoznačne vedie k posilneniu významu OKTE, a.s. v zmysle napĺňania funkcie sofistikovaného organizátora trhu s ambíciou a kapacitou rozširovať svoje aktivity v rámci trhu s energiami v Slovenskej republike.

Kľúčovým princípom činnosti OKTE, a.s. zostáva poskytovanie kvalitnej služby pre trh s elektrinou s cieľom zabezpečenia jeho stability a transparentnosti.
Pojem stability trhu nadobúda nový rozmer vo vzťahu k zásadnému nárastu objemu finančných tokov, ktorých centrálnym distribútorom sa po spustení centrálnej fakturácie poplatkov súvisiacich s prevádzkou sústavy od roku 2014 stane OKTE, a.s. Vykonávanie nových činností pre elektroenergetický trh vsadí OKTE, a.s. do role kľúčového logistického prvku v procese realizácie energetickej politiky.

Napriek veľmi krátkej histórii spoločnosti OKTE, a.s. stojí za zmienku i to, ako bohaté bolo toto obdobie na udalosti a zmeny, ktorými spoločnosť prešla.
Prostredie elektroenergetického trhu v SR, vo väzbe na kroky na úrovni EÚ, sa v poslednom období turbulentne vyvíja a zmeny regulačného rámca sú tak zásadné, že takpovediac „za pochodu“ sa redefinujú role, zodpovednosti a povinnosti jednotlivých účastníkov trhu a taktiež OKTE, a.s. Samozrejme na tieto zmeny reagujeme a snažíme sa v plnení svojich povinností o konzistentnosť, systémovosť a vysoký kvalitatívny štandard nami poskytovaných služieb.

Chcel by som Vás, vážení obchodní partneri, priatelia a kolegovia, uistiť, že v tomto snažení budeme pokračovať, a že OKTE, a.s. sa zhostí nových úloh rovnako kompetentne a erudovane, ako doposiaľ. Máme na to všetko potrebné vybavenie, systémovú infraštruktúru a neustále sa zlepšujúci tím pracovníkov. Nám všetkým spoločne želám veľa úspechov a radosti zo zaujímavej práce.

Ing. Michal Cabala, PhD.
predseda predstavenstva
a riaditeľ OKTE, a.s.

PROFIL SPOLOČNOSTI



Spoločnosť OKTE, a.s. (Organizátor krátkodobého trhu s elektrinou) vznikla dňa 11. augusta 2010 ako dcérska spoločnosť prevádzkovateľa prenosovej sústavy Slovenská elektrizačná prenosová sústava, a. s. (ďalej len SEPS, a. s.). a svoju činnosť začala od 1. januára 2011. SEPS, a. s. je jediným akcionárom spoločnosti a jej zakladateľom. OKTE, a.s., ako regulovaný subjekt podlieha regulácii zo strany Úradu pre reguláciu sieťových odvetví (ÚRSO) a je držiteľom povolenia na činnosť organizátora krátkodobého trhu s elektrinou v Slovenskej republike.

OKTE, a.s. plní od svojho založenia nezastupiteľnú úlohu v rámci energetického sektora na základe platných legislatívnych dokumentov, najmä zákona č. 251/2012 Z. z. o energetike a o zmene a doplnení niektorých zákonov (ďalej len Zákon o energetike), zákona č. 250/2012 Z. z. o regulácii v sieťových odvetviach (ďalej len Zákon o regulácii), vyhlášky ÚRSO č. 24/2013 Z. z., ktorou sa ustanovujú pravidlá pre fungovanie vnútorného trhu s elektrinou a pravidlá pre fungovanie vnútorného trhu s plynom (ďalej len Pravidlá trhu), Prevádzkového poriadku OKTE, a.s., ako aj legislatívnych predpisov určujúcich pôsobenie účastníkov trhu s elektrinou na európskom liberalizovanom trhu, najmä smernice Európskeho parlamentu a Rady 2009/72/ES o spoločných pravidlách pre vnútorný trh s elektrinou.

Hlavnými funkciami OKTE, a.s. v roku 2013 boli:

- organizovanie a vyhodnocovanie organizovaného krátkodobého cezhraničného trhu s elektrinou,
- zúčtovanie odchýlok.

Spoločnosť OKTE, a. s. bola členom v rôznych domácich a zahraničných pracovných skupinách a projektoch, kde sa usilovala o presadzovanie úloh energetických búrz a organizátorov trhu v rámci Európskej únie, o zvýšenie hospodárskej súťaže posilnením cenovej transparentnosti, o riešenie otázky vytvorenia jednotného európskeho trhu. Spoločnosť komunikovala a kooperovala s inštitúciami v rámci Európskej únie, so združením prevádzkovateľov európskej siete prevádzkovateľov prenosových sústav (ENTSO-E), s Agentúrou pre spoluprácu regulačných orgánov v oblasti energetiky (ACER) atď.

STRATÉGIA A CIELE SPOLOČNOSTI



STRATÉGIA SPOLOČNOSTI

Usilovať sa o vytvorenie takých podmienok pre rozvoj trhu s energiami na Slovensku, aby trh poskytoval všetkým svojim účastníkom stabilné, transparentné a nediskriminačné prostredie.

CIELE SPOLOČNOSTI

Hlavné ciele spoločnosti OKTE, a.s. majú predovšetkým:

I. zabezpečiť bezporuchovú prevádzku základných funkcií regulovaného subjektu:

- organizovanie a vyhodnotenie krátkodobého cezhraničného trhu s elektrinou,
- zúčtovanie odchýlok.

a od roku 2014 nových funkcií:

- zber, správa a sprístupňovanie nameraných údajov,
- centrálna fakturácia,

II. zaistiť s tým súvisiaci rozvoj personálnej a materiálnej základne:

- profilovaním spoločnosti a jej riadiacich procesov,
- náborom vysokokvalifikovaných pracovníkov,
- neustálym zvyšovaním kvalifikácie zamestnancov,
- poskytovaním peňažných aj nepeňažných benefitov perspektívnym zamestnancom,
- skvalitňovaním partnerských vzťahov, predovšetkým otvorenou, nediskriminačnou a transparentnou komunikáciou so všetkými účastníkmi trhu.

ROZVOJ SPOLOČNOSTI

OKTE, a. s. v roku 2013 úspešne prevádzkovala spolu s prevádzkovateľmi prenosových sústav a operátormi národných trhov Českej republiky, Slovenska a Maďarska cezhraničné prepojenie českého, slovenského a maďarského trhu s elektrinou formou implicitnej alokácie prenosových kapacít na spoločných cezhraničných profiloch. Prepojenie národných trhov je jedným z krokov, ktoré majú viesť k vytvoreniu jednotného európskeho trhu s elektrinou. Dňa 28. januára 2013 sa uskutočnilo stretnutie zástupcov národných regulačných úradov, prevádzkovateľov prenosových sústav a operátorov trhu s elektrinou Českej republiky, Slovenska, Maďarska, Rumunska a Poľska, aby potvrdili ochotu a pripravenosť jednotlivých strán k intenzívnej a vzájomnej spolupráci na technickej realizácii spoločného projektu rozšírenia implicitnej alokácie prenosových kapacít o spoločné poľské a rumunské cezhraničné profily. Výsledky spolupráce viedli k podpísaniu spoločného Memoranda o porozumení v súvislosti s pristúpením Rumunska a Poľska k integrovanému organizovanému cezhraničnému krátkodobému trhu s elektrinou Českej republiky, Slovenska a Maďarska. Prepájanie národných trhov na základe cieľového modelu – jednotného cenového prepojenia trhov využívaného pre obchodovanie na dennom trhu s elektrinou a pre prideľovanie cezhraničnej prenosovej kapacity formou implicitnej aukcie – by malo priniesť harmonizovaný prístup v organizácii trhu, efektívnejšie využitie cezhraničných prenosových kapacít, väčšiu konkurenciu rovnako ako aj stabilnejšie veľkoobchodné ceny s trendom znižovania cenových rozdielov medzi obchodnými oblasťami a vyššiu likviditu trhu. Projekt bude rozvíjaný v súlade s európskymi cieľmi a pripravovanými predpismi EÚ s rešpektovaním názorov a požiadaviek dotknutých účastníkov trhu s elektrinou. Začiatok prevádzky rozšíreného organizovaného cezhraničného krátkodobého trhu s elektrinou o Rumunsko sa predpokladá koncom roku 2014.

V roku 2013 spoločnosť OKTE, a. s., intenzívne pracovala na vývoji ďalších regulovaných funkcií – zber, správu a sprístupňovanie nameraných údajov a centrálnu fakturáciu poplatkov súvisiacich s prevádzkou sústavy. Povinnosť vykonávať uvedené činnosti bola ustanovená v Zákone o energetike a bližšie špecifikovaná v legislatívnych predpisoch nižšej právnej sily. Cieľom projektu, ktorý bol úspešne ukončený a odovzdaný do prevádzky dňa 1. januára 2014, bolo vytvoriť, implementovať a spustiť do prevádzky informačný systém OKTE, pokrývajúci ďalšie dve základné funkcie:

- zber, správa a sprístupňovanie nameraných údajov v rámci Slovenskej republiky, s možnosťou jeho rozšírenia o ďalšie činnosti,
- centrálnu fakturáciu poplatkov súvisiacich s prevádzkou sústavy pre vybraných účastníkov trhu s elektrinou, čím sa dosiahlo zjednodušenie a sprehľadnenie finančných tokov a skvalitnenie fakturačných služieb.

Funkcia zber, správa a sprístupňovanie údajov z meraní za jednotlivé odberné a odovzdávacie miesta v rámci svojho dátového skladu bude zabezpečovať centrálnu správu nameraných dát od všetkých prevádzkovateľov sústav a za jednotlivé výrobne od výrobcov elektriny. Sumárne sa bude jednať o cca. 2,5 milióna meracích miest, z ktorých namerané údaje bude poskytovať približne 2000 účastníkov trhu s elektrinou. Poskytovatelia v skúšobnej prevádzke už od 1. júla 2013 pristupovali do informačného systému OKTE, a.s. prostredníctvom portálu, ktorý je dostupný na adrese www.isom.sk.

OKTE, a.s. sprístupní namerané údaje za jednotlivé odberné a odovzdávacie miesta, agregované údaje, bilancie a štatistiky subjektom zúčtovania, dodávateľom elektriny, Úradu pre reguláciu sieťových odvetví a Ministerstvu hospodárstva Slovenskej republiky. Vzhľadom na množstvo zainteresovaných subjektov a interakcií so všetkými účastníkmi trhu s elektrinou ide o veľmi významnú zmenu, porovnateľnú so zavedením systému zúčtovania odchýlok. Zavedením tejto funkcie bude možné od roku 2014 zabezpečiť existenciu jedného centrálneho bodu, v ktorom budú evidované všetky merané údaje z celej elektrizačnej sústavy Slovenska.

Prirodzené rozšírenie funkcie centrálneho zberu, správy a sprístupňovania údajov predstavujú ďalšie informácie, ktoré bude v blízkej budúcnosti potrebné uchovávať, vznikajúce zavádzaním inteligentných meracích systémov. V súlade s vyhláškou Ministerstva hospodárstva v oblasti zavádzania a prevádzky inteligentných meracích systémov v elektroenergetike budú môcť účastníci trhu pristupovať k týmto informáciám z inteligentných meracích systémov prostredníctvom webového sídla OKTE, a.s.

STREDNODOBÝ PLÁN ROZVOJA

Rozvoj spoločnosti OKTE, a.s. je v súčasnosti zameraný predovšetkým na jej pôsobenie na slovenskom, regionálnom a celoeurópskom trhu s elektrinou. V nasledujúcom období sa bude OKTE, a.s. sústreďovať najmä na rozširovanie organizovaného krátkodobého cezhraničného trhu s elektrinou o ďalšie trhové oblasti v rámci regionálneho a celoeurópskeho pôsobenia a na ďalší rozvoj súčasných činností. Zároveň spoločnosť OKTE, a.s., identifikuje a sumarizuje súčasné a budúce potreby účastníkov trhu s elektrinou v Slovenskej republike, na ktorých základe realizuje modernizáciu alebo rozšírenie svojho portfólia služieb. Aktivity OKTE, a.s. sa v strednodobom horizonte sústreďujú v oblasti plnenia hlavných cieľov na:

- zvyšovanie kvality vykonávaných činností a poskytovaných služieb vrátane nových činností zberu a správy nameraných údajov a centrálnej fakturácie,
- pripojenie k jednotnému európskemu dennému trhu s elektrinou,
- zapojenie sa do zverejňovania dát pre zabezpečenie transparentnosti na veľkoobchodnom trhu s elektrinou,
- rozširovanie portfólia obchodných príležitostí formou poskytovaných služieb účastníkom trhu s elektrinou v oblasti vnútrodenného trhu (tzv. Intraday) a vyrovnávacieho trhu pre možnosť uplatnenia ponúk a dopytov na regulačnú elektrinu (v úzkej spolupráci s prevádzkovateľom prenosovej sústavy),
- vybudovanie a uplatňovanie jednotnej koncepcie riadenia rizík zahrňujúcej všetky činnosti OKTE, a.s.

DLHODOBÝ PLÁN ROZVOJA

OKTE, a.s. má ambíciu z pohľadu dlhodobého plánovania rozšíriť portfólio svojich činností o ďalšie energetické komodity a o možnosti krátkodobého a dlhodobého obchodovania.

PREVÁDZKA

ZÚČTOVANIE ODCHÝLOK

Na vyhodnocovanie odchýlok sa používal model platný od 1. 1. 2012, ktorý zabezpečoval príjmovú neutralitu pomocou koeficientu pre výpočet záporných platieb za odchýlku (kzpo). Pri dennom, dekádnom, mesačnom a upravenom mesačnom vyhodnotení bol stanovený pevný koeficient, ktorým boli vynásobené záporné platby za odchýlky za celé vyhodnocované obdobie. Pri konečnom, resp. upravenom konečnom vyhodnotení sa tento koeficient počítal ako rozdiel nákladov na regulačnú elektrinu a kladných platieb, ktorý bol podelený zápornými platbami za odchýlku bez aplikácie kzpo.

V priebehu roku 2013 bolo v systéme zúčtovateľa odchýlok zaevidovaných 82 subjektov zúčtovania odchýlok. Zúčtovanie odchýlok prebiehalo v dekádnom, mesačnom cykle, pričom konečné zúčtovania odchýlok prebiehalo v osemmesačnom cykle až do konca augusta 2014.

Počas roku 2013 sa v oblasti činnosti vyhodnocovania a zúčtovania odchýlok pripravoval nový systém, zúčtovania odchýlok, ktorý skráti dobu konečného vyúčtovania na dva mesiace. Tento systém bude platný od 1. 1. 2014.

Na grafe č. 1 je zobrazená štatistika nárastu počtu subjektov zúčtovania od roku 2004:

Graf č. 1

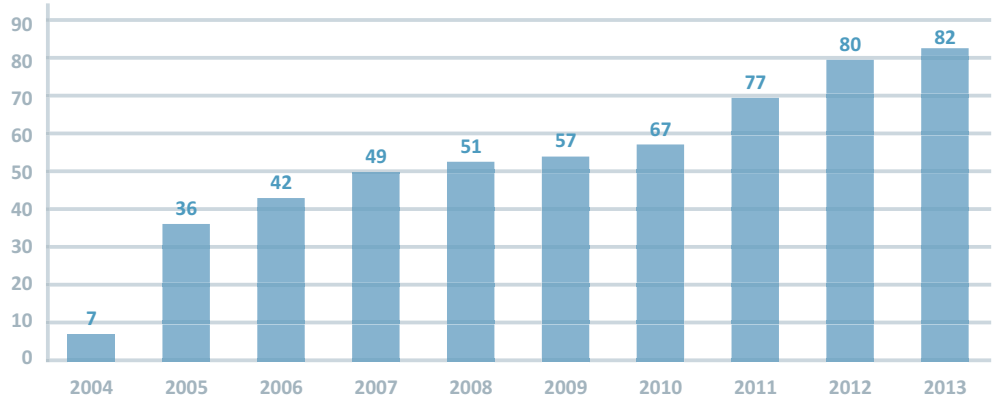

Komunikácia so subjektmi zúčtovania a zverejňovanie informácií v zmysle platnej legislatívy bola realizovaná prostredníctvom informačného systému zúčtovateľa odchýlok (ISZO).
Import a párovanie diagramov subjektov zúčtovania, načítavanie nameraných údajov a údajov vyhodnotenej regulačnej elektriny prebiehalo v sedemdňovom režime.
V súvislosti s novou vyhláškou ÚRSO č. 24/2013 Z.z., ktorou sa ustanovujú pravidlá pre fungovanie vnútorného trhu s elektrinou a pravidlá pre fungovanie vnútorného trhu s plynom, boli realizované nasledovné zmeny:

- Od 1. 4. 2013 bolo pri zverejňovaní vyhodnotenia odchýlok namerané množstvo rozdelené na odber a dodávku,
- od 1. 7. 2013 bol zmenený proces vnútrodennej registrácie denných diagramov na hodinové časové okná.

Na obrázku č. 1 je zobrazená registrácia diagramov

Obr. č. 1

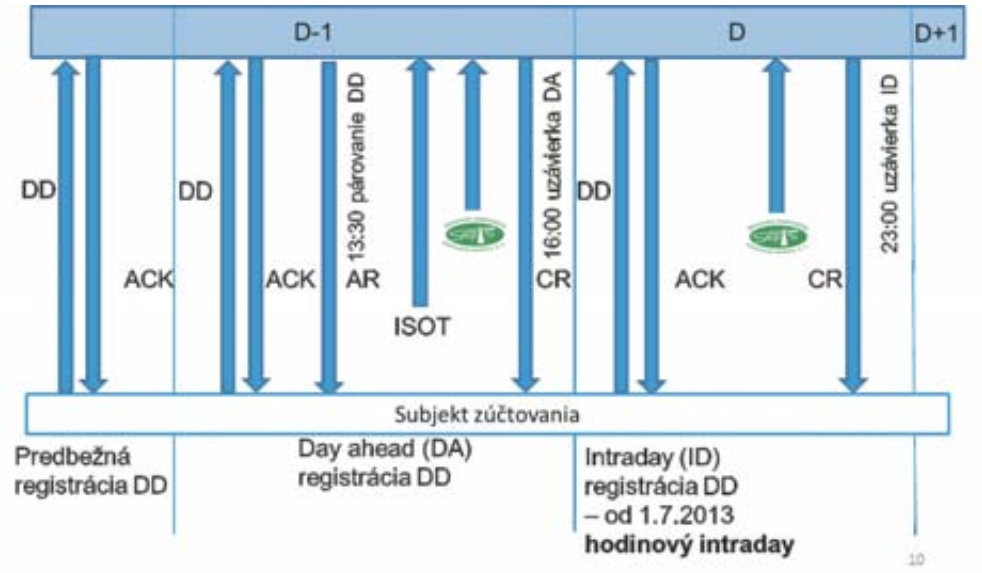

Ďalšou zásadnou zmenou bol prechod na synchrónnu registráciu denných diagramov, pri ktorej mohol subjekt zúčtovania zaregistrovať svoje denné diagramy na dlhšie časové obdobie, pričom o výsledku registrácie bol ihneď informovaný. V D-1 o 9:00 hod. prebiehala utilizácia denných diagramov voči finančnej zábezpeke.

ORGANIZOVANIE KRÁTKODOBÉHO CEZHRANIČNÉHO TRHU S ELEKTRINOU

Činnosť Organizovanie a vyhodnocovanie organizovania krátkodobého cezhraničného trhu s elektrinou bola počas roku 2013 vykonávaná spoločnosťou OKTE, a. s. v zmysle platného Prevádzkového poriadku OKTE, a. s. a pravidiel informačného systému OKTE (ISOT), ktoré sú uverejnené na stránke **www.okte.sk**. Denné obchodovanie na profile SR/ČR a SR/HU prebiehalo rovnako ako v roku 2012 v 7-dňovom režime, prostredníctvom ePortálu (**www.isot.sk**).

Na obrázku č. 2 sú zvýraznení participujúci operátori trhu s elektrinou v rámci organizovaného krátkodobého cezhraničného trhu s elektrinou

Obr. č. 2

Komunikácia s účastníkmi organizovaného krátkodobého cezhraničného trhu s elektrinou a zverejňovanie informácií v zmysle platnej legislatívy boli v roku 2013 realizované prostredníctvom informačného systému organizátora trhu (ISOT).

Na obrázku č. 3 je zobrazený princíp Market Coupling medzi ČR, SR a HU.

Obr. č. 3

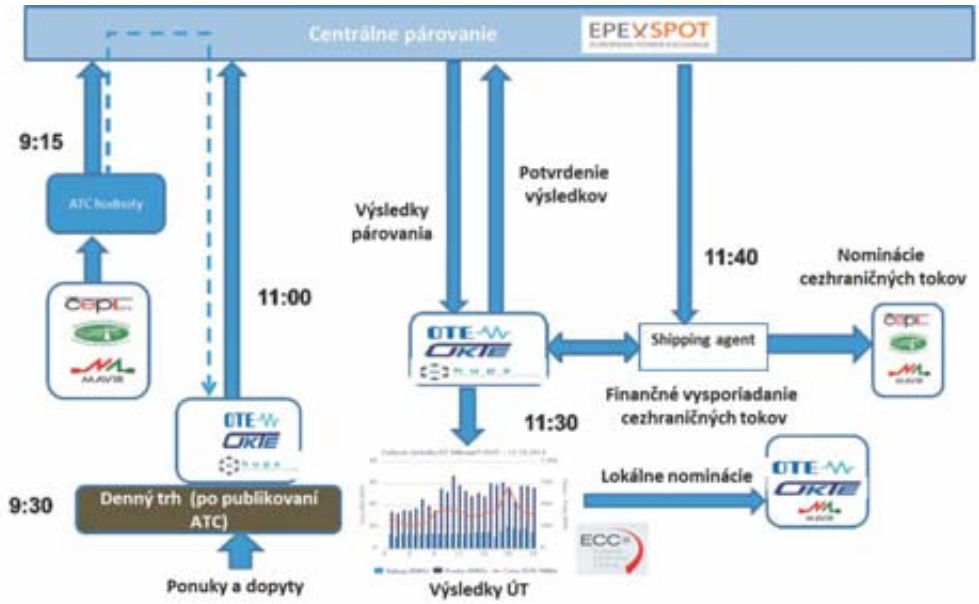

V roku 2013 bolo v ISOT zaregistrovaných 45 účastníkov denného trhu. Organizovanie, vyhodnocovanie, zúčtovanie a vysporiadanie organizovaného krátkodobého cezhraničného trhu s elektrinou prebiehalo na dennej báze s konečným mesačným zúčtovaním.

Na obrázku č. 4 je zobrazený počet zaregistrovaných účastníkov organizovaného krátkodobého cezhraničného trhu s elektrinou od roku 2009.

Obr. č. 4

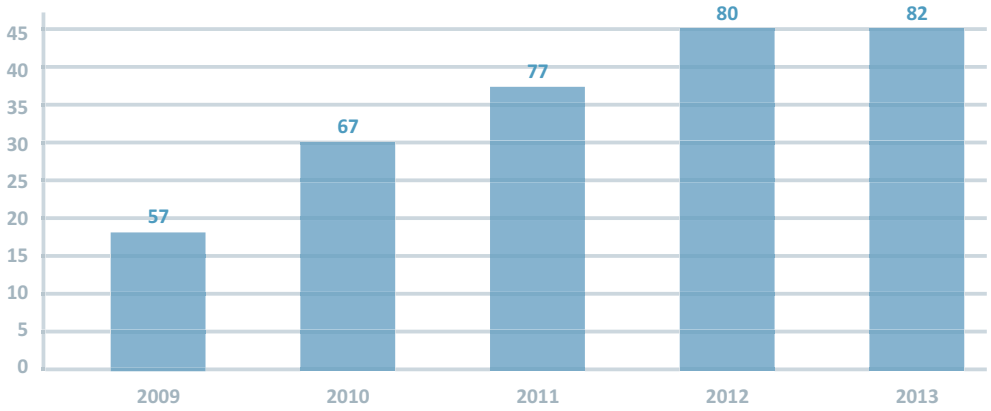

ŠTATISTICKÉ ÚDAJE O KRÁTKODOBOM TRHU S ELEKTRINOU V OBCHODNÝCH ROKOCH 2011 AŽ 2013

Objem obchodov v roku 2011 v MWh

predaj	2 969 573,2 MWh
nákup	3 547 220,7 MWh
predaj a nákup	6 516 793,9 MWh

Objem obchodov v roku 2012 v MWh

predaj	4 014 092,6 MWh
nákup	4 459 833,0 MWh
predaj a nákup	8 473 925,6 MWh

Objem obchodov v roku 2013 v MWh

predaj	3 651 700,8 MWh
nákup	1 926 373,6 MWh
predaj a nákup	5 578 074,4 MWh

Na obrázku č.5 nižšie je porovnanie zobchodovaného objemu predaja a nákupu elektriny na organizovanom krátkodobom cezhraničnom trhu s elektrinou v rokoch 2011, 2012 a 2013 v MWh:

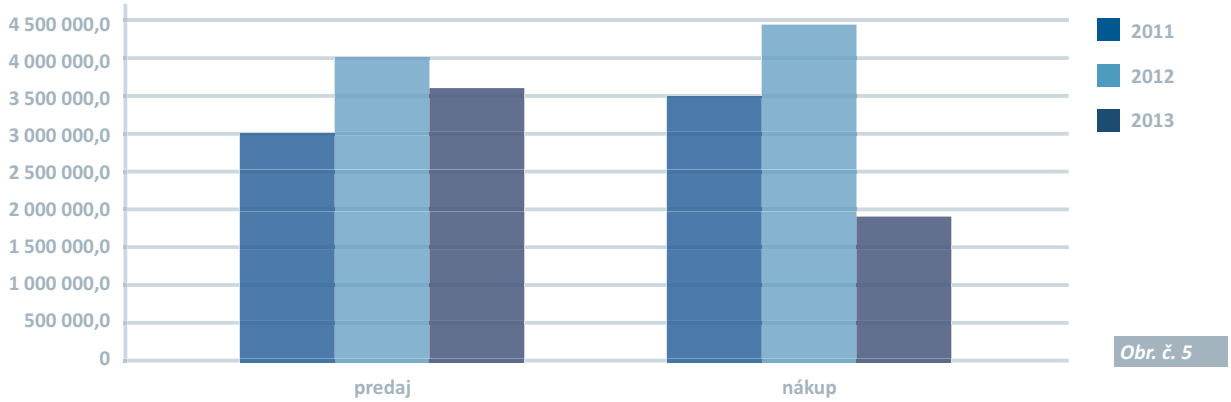

Obr. č. 5

Objem predanej elektriny v roku 2013 poklesol oproti predchádzajúcemu roku o viac ako 9%, pri objeme nakúpenej elektriny je zaznamenaný pokles takmer 57%. Celkové zobchodované množstvo elektriny v roku 2013 pokleslo o 34%. Uvedený pokles bol zapríčinený zmenami na organizovanom krátkodobom cezhraničnom trhu s elektrinou, výsledkom ktorých sa Slovensko stalo tranzitnou krajinou medzi Českom a Maďarskom. Trilaterálny Market Coupling (MC CZ-SK-HU) zároveň sprístupnil pre obchodníkov nové obchodné oblasti a stabilizoval ceny elektriny v regióne.

Vývoj indexov (cenové indexy pre základné - base, špičkové - peak a mimo špičkové - offpeak pásmo, ktoré sa stanovujú z obchodných hodín ako aritmetický priemer cien príslušných obchodných hodín pre jednotlivé pásma) organizovaného krátkodobého trhu s elektrinou v roku 2013 zaznamenal v 1. polroku výrazne klesajúci trend.

Pozorovateľné je to u všetkých sledovaných indexov – base, offpeak a peak. V 2. polroku 2013 už indexy z pohľadu vývoja kopírovali rovnaké obdobie predchádzajúceho roku. Hodnoty samotných indexov však boli v roku 2013, s výnimkou mesiaca december, nižšie než v roku 2012. Priemerná hodnota indexu base klesla približne o 13%, offpeak o 15% a hodnota indexu peak o takmer 12% , čo predstavuje pokles 5 – 6 €/MWh priemerných hodnôt.

Na obrázkoch 6 až 8 je zobrazený vývoj jednotlivých cenových indexov v rokoch 2011 až 2013.

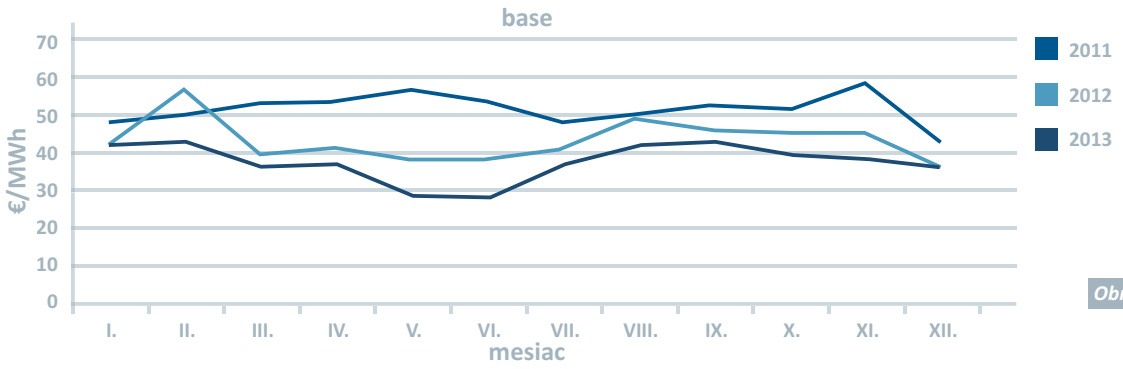

Obr. č. 6

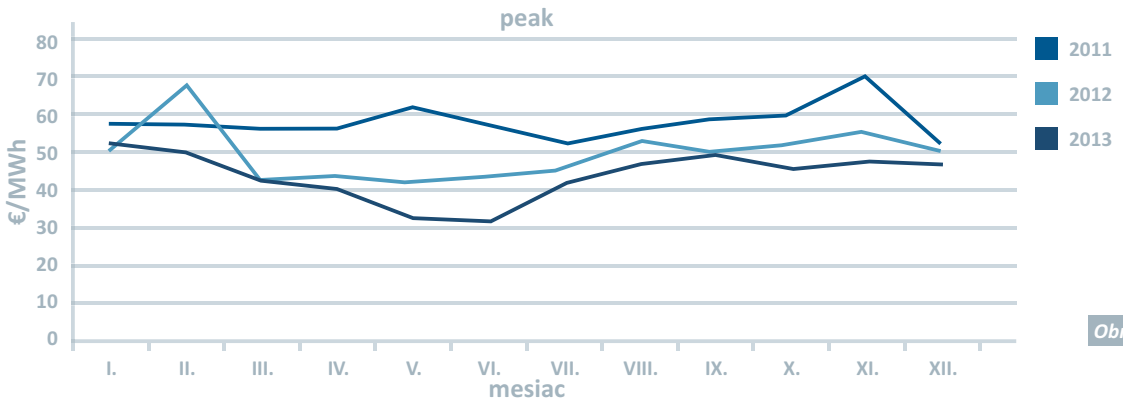

Obr. č. 7

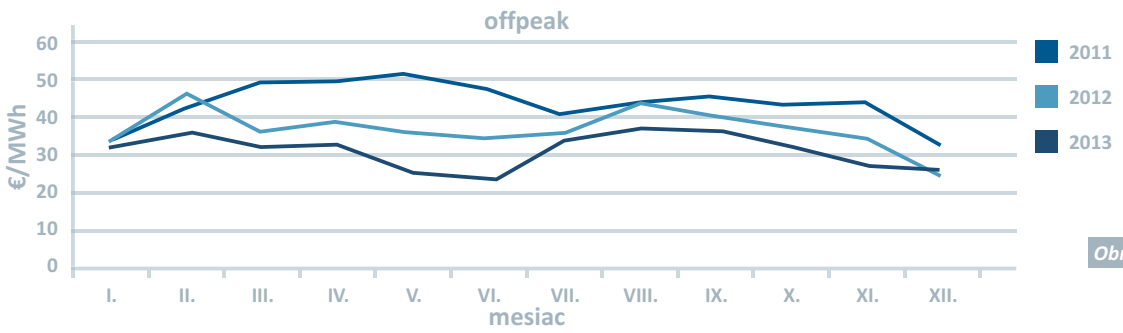

Obr. č. 8

ĽUDSKÉ ZDROJE A SOCIÁLNA POLITIKA

Cieľom spoločnosti OKTE, a.s. v oblasti ľudských zdrojov bolo v roku 2013 pokračovanie personálneho zabezpečenia jednotlivých činností zamestnancami s adekvátnou odbornosťou a znalosťami v oblasti fungovania trhu s elektrinou.

Spoločnosť OKTE, a.s. sa v oblasti **rozvoja ľudských zdrojov** zameriava na zabezpečovanie kontinuálneho zvyšovania odbornej spôsobilosti zamestnancov. Komplexnou starostlivosťou o zamestnancov a realizáciou sociálnej politiky vytvára spoločnosť OKTE, a.s. podmienky pre ich spokojnosť, sebarealizáciu a stabilizáciu.

Vzdelávací program bol pripravený a realizovaný na základe potrieb spoločnosti a na základe požiadaviek na konkrétne pracovné pozície, pričom v roku 2013 pokračoval vzdelávací program z roku 2012 orientovaný predovšetkým na oblasť odbornej a jazykovej prípravy zamestnancov riadiacich a odborných zamestnancov OKTE, a.s.

K 31.12.2013 mala spoločnosť OKTE, a.s. 32 zamestnancov.

ORGANIZAČNÁ ŠTRUKTÚRA

ORGANIZAČNÁ ŠTRUKTÚRA

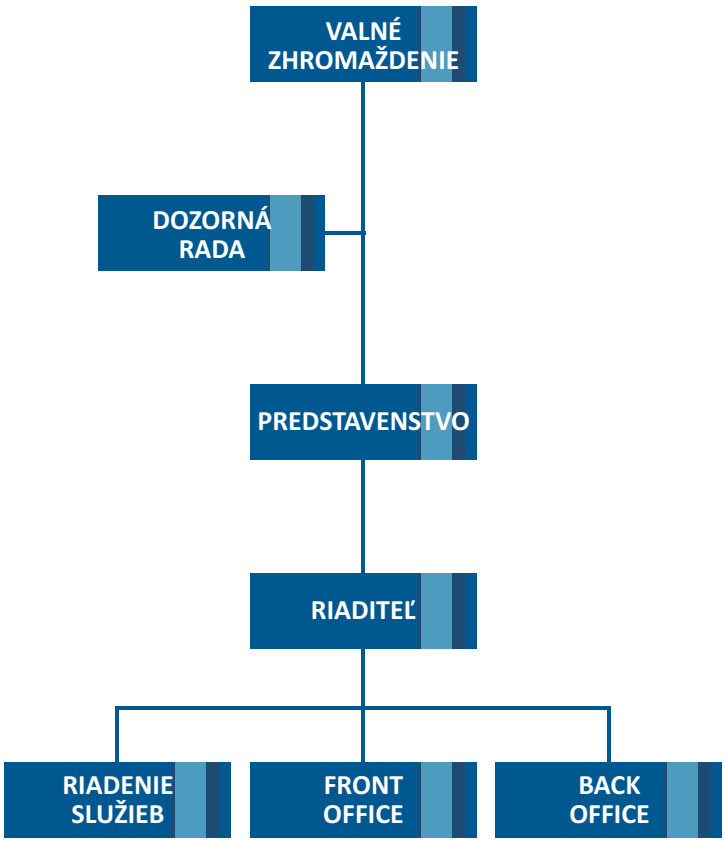

PREDSTAVENSTVO

Predstavenstvo OKTE, a.s.

Predseda	Ing. Michal Cabala, PhD.
Člen	Ing. Milan Lipovský
Člen	Ing. Milan Lodňanek

DOZORNÁ RADA

Dozorná rada OKTE, a.s. do 31.01.2013

Predseda	neobsadená (do 31.01.2013)
Člen	Ing. Ján Petrovič
Člen	JUDr. Milan Švec

Dozorná rada OKTE, a.s. od 01.02.2013

Predseda	Ing. František Pecho (od 01.02.2013)
Člen	Ing. Ján Petrovič
Člen	JUDr. Milan Švec

EKONOMICKÉ VÝSLEDKY SPOLOČNOSTI



HOSPODÁRSKY VÝSLEDOK OKTE, a.s. ZA ROK 2013

K 31.12.2013 dosiahla OKTE, a.s. výsledok hospodárenia pred zdanením vo výške 569 tisíc eur.
V porovnaní s plánom na rok 2013 bol hospodársky výsledok vyšší o 440 tisíc eur. Výška zisku bola ovplyvnená najmä nižším čerpaním prevádzkových nákladov v porovnaní s plánom na rok 2013. Výsledok hospodárenia OKTE, a.s. po zdanení za období od 1. 1.2013 do 31.12.2013 dosiahol objem 366 tisíc EUR.

Tvorba výsledku hospodárenia OKTE, a.s.

porovnanie rokov 2012 a 2013 (tisíc eur)	**2011**	**2012**	**2013**
Tržby za služby	98 344	106 43	88 672
Tržby z predaja tovaru	232 847	248 647	152 687
Tržby celkom	**331 191**	**355 084**	**241 359**
Spotrebovaný materiál a služby	96 401	106 936	84 993
Náklady na obstaranie tovaru	231 950	245 309	152 687
Osobné náklady	360	960	1 484
Odpisy a opravné položky k dlhodobému majetku	1 208	1 305	1 604
Ostatné prevádzkové náklady, netto	0	35	13
Zisk z hospodárskej činnosti	**1 271**	**539**	**578**
Finančné náklady, netto	9	15	9
Zisk pred zdanením	**1 262**	**524**	**569**
Daň	288	121	203
Čistý zisk po zdanení	**974**	**403**	**366**

OKTE, a.s. dosiahla v roku 2013 výnosy v celkovom objeme 241 tis. EUR. Podstatnú časť celkových výnosov, viac ako 97%, tvoria recipročné výnosy za odchýlky a za predanú elektrinu na dennom trhu, ktoré majú svoj ekvivalent aj na strane nákladov, a teda majú neutrálny vplyv na finálny hospodársky výsledok OKTE, a.s.

Štruktúra výnosov OKTE, a.s.

porovnanie rokov 2012 a 2013 (tisíc eur)	2011	2012	2013
Tržby za odchýlky	93 470	101 072	82 498
Tržby za zúčtovanie odchýlok - tarifa a fixný poplatok	2 008	2 446	2 588
Tržby za org. trhu - kompenzácia z prev. systému	2 461	1 607	2 757
Tržby za org. trhu - tarifa a fixný poplatok	174	319	405
Tržby z predaja ostatné	149	2	136
Výnosy za elektrinu na dennom trhu	232 847	248 647	152 687
Admin. poplatky za správu fin. zábezpeky	198	118	248
Ostatné prevádzkové výnosy	149	2	35
Finančné výnosy	3	1	1
Výnosy celkom	**331 459**	**354 214**	**241 395**

NÁVRH NA ROZDELENIE ČISTÉHO ZISKU ZA ROK 2013

P.č.	Ukazovateľ	Skutočnosť	%-álny podiel na zisku
1.	Výsledok hospodárenia pred zdanením	569 392,61	-
2.	Daňová povinnosť	202 905,30	-
3.	**Výsledok hospodárenia po zdanení**	**366 487,31**	**100,00**
4.	**Rozdelenie zisku**		
4.1	Rezervný fond	36 648,73	10,00
4.2	Sociálny fond	15 685,64	4,28
4.3	Úhrada straty	0,00	0,00
	Ostatné použitie zisku	**314 152,94**	**85,72**
a)	- tantiemy	0,00	0,00
b)	- dividendy	36 648,73	10,00
c)	- podiely na zisku pre zamestnancov	7 329,75	2,00
4.5	Rezervný fond nad povinný prídel	0,00	0,00
5.	**Ostatné fondy**		
5.1	Doplnkový SF (DDP)	10 457, 09	2,85
5.2	Štatutárny fond	259 717, 37	70,87
5.3	Nerozdelený zisk	0,00	0,00
6.	**Rozdelená časť čistého zisku**	**366 487,31**	**100,00**

PREHĽAD EKONOMICKÝCH UKAZOVATEĽOV OKTE, a.s.

Ekonomické ukazatele OKTE, a.s.

porovnanie rokov 2012 a 2013 (tisíc eur)	2011	2012	2013
Tržby	331 109	354 093	241 111
Prevádzkový zisk	**1 271**	**539**	**578**
EBITDA*	**2 480**	**1 844**	**2 182**
Rentabilita aktív ROA* (%)	1,1%	0,4%	0,3%
Rentabilita vlastného kapitálu ROE* (%)	17,5%	6,9%	6,0%
Celková zadĺženosť* (%)	93,5%	94,7%	94,3%
Rentabilita tržieb ROS* (%)	0,3%	0,1%	0,2%
Bilančná suma	85 521	109 066	108 514
Dlhodobý majetok	3 847	6 973	8 843
Vlastné imanie	5 575	5 831	6 140
Cudzie zdroje	79 946	103 235	102 374
Priemerný počet zamestnancov	11	25	31

***EBITDA** = zisk pred zdanením + nákladové úroky + odpisy a opravné položky k majetku - výnosové úroky
***ROA** = zisk po zdanení / bilančná suma
***ROE** = zisk po zdanení / vlastné imanie
***Celková zadĺženosť** = cudzie zdroje / bilančná suma
***ROS** = zisk po zdanení / tržby

AKTÍVA, MAJETOK A INVESTÍCIE K 31.12.2013

K 31.12.2013 celková hodnota aktív OKTE, a.s. dosiahla objem 108 513 tisíc eur. Najväčšou položkou aktív je obežný majetok, kde finančné účty tvoria 87 437 tisíc eur čo predstavuje podiel približne 80%. Ide najmä o finančné zábezpeky z procesov denného trhu s elektrinou a zúčtovania odchýlok.

OKTE, a.s. vykázala k 31.12.2013 stav celkovej regulovanej bázy aktív, teda majetku súvisiaceho s regulovanou činnosťou, na úrovni 7 713 tis. EUR. Z tohto celkového objemu regulované aktíva súvisiace s činnosťou ZO tvorili 19% a regulované aktíva súvisiace s činnosťou OT tvorili 12%. Podiel 69% bol tvorený bázou aktív, ktoré boli zaradené do používania na konci roku 2013 a súvisia s vykonávaním ostatných činností OKTE, a.s. Vykonávaním súvisiacich (ostatných) činností podľa §2 Vyhlášky ÚRSO č. 24/2013 Z.z., ktorou sa ustanovujú pravidlá pre fungovanie vnútorného trhu s elektrinou a pravidlá pre fungovanie trhu s plynom, sa rozumie podľa ods. 3) vykonávanie činnosti centrálnej fakturácie poplatkov súvisiacich s prevádzkou sústavy a podľa ods. 27) vykonávanie činnosti správy a zberu nameraných údajov od účastníkov trhu, ich spracovanie, evidencia a ochrana. Uvedené činnosti má OKTE, a.s. zákonnú povinnosť vykonávať od 1. 1.2014.

Celkový neobežný majetok OKTE, a.s. k 31.12.2013 v objeme 8 843 tisíc EUR je tvorený z majoritnej časti nehmotným majetkom, čo sú predovšetkým informačné systémy pre procesy organizovania trhu s elektrinou a pre procesy zúčtovania odchýlok. Zásadnú časť majetku tvoria informačné systémy pre tzv. ostatné činnosti, ktoré OKTE, a.s. má povinnosť vykonávať od 01.01.2014. Sú to zber nameraných dát a centrálna fakturácia poplatkov súvisiacich s prevádzkou sústavy.

Štruktúra majetku OKTE, a.s.

porovnanie rokov 2012 a 2013 (tisíc eur)	**2011**	**2012**	**2013**
Dlhodobý nehmotný majetok	3 423	6 070	6 998
Dlhodobý hmotný majetok	424	903	1 845
Obežný majetok a časové rozlíšenie	81 673	102 094	99 670
Bilančná suma	85 521	109 066	108 514
Vlastné imanie	5 575	5 831	6 140
Záväzky a časové rozlíšenie	79 946	103 235	102 374

Najvýznamnejšou investičnou akciou OKTE, a.s. bolo počas roku 2013 dobudovanie systémov (SW + HW) pre meranie a centrálnu fakturáciu ISOM a ISCF. Systémy boli budované počas rokov 2012 a 2013 a testované na konci roku 2013. Ďalšou významnou investíciou počas roku 2013 bola inovácia systému (SW) pre zúčtovanie odchýlok ISZO, ktorá súvisela s prechodom na nový systém zúčtovania odchýlok.

OSTATNÉ INFORMÁCIE ROKA 2013

Po skončení účtovného obdobia nenastali žiadne udalosti osobitného významu, ktoré by významne ovplyvnili finančné výkazy OKTE, a.s.

Spoločnosť nemá zriadenú organizačnú zložku v zahraničí. Spoločnosť nevynaložila počas roku 2013 náklady na výskum a vývoj.

V Bratislave 29.04.2014

Ing. Michal Cabala, PhD
predseda predstavenstva

PRÍLOHY:

1) Správa nezávislého audítora
2) Účtovná závierka 2013 – Súvaha, Výkaz ziskov a strát, Poznámky

PRÍLOHA 1

HLB mandat
TAX & AUDIT SERVICES

SPRÁVA NEZÁVISLÉHO AUDÍTORA

k účtovnej závierke
zostavenej k 31. decembru 2013

spoločnosti

OKTE, a.s.

IČO: 45 687 862
Mlynské nivy 59/A
821 09 Bratislava

Námestie SNP 15, 811 01 Bratislava, Slovakia, Telephone: +421 2 571042-11, Fax: +421 2 571042-99

MANDAT AUDIT, s.r.o., spoločnosť zapísaná v Obchodnom registri Okresného súdu Bratislava I, Oddiel: Sro, vložka: 33134/B, IČO: 35800172, IČ DPH: SK2021877242

A member of HLB International. A world-wide organization of accounting firms and business advisers.

HLB mandat
TAX & AUDIT SERVICES

Správa nezávislého audítora k účtovnej závierke pre akcionára spoločnosti OKTE, a.s.

Uskutočnili sme audit priloženej účtovnej závierky spoločnosti OKTE, a.s., ktorá obsahuje súvahu k 31. decembru 2013, výkaz ziskov a strát za rok končiaci k uvedenému dátumu a poznámky, ktoré obsahujú prehľad významných účtovných zásad a účtovných metód a ďalšie vysvetľujúce informácie.

Zodpovednosť štatutárneho orgánu za účtovnú závierku

Štatutárny orgán je zodpovedný za zostavenie tejto účtovnej závierky, ktorá poskytuje pravdivý a verný obraz v súlade so zákonom o účtovníctve č. 431/2002 Z.z. v znení neskorších predpisov (ďalej len „Zákon o účtovníctve") a za interné kontroly, ktoré štatutárny orgán považuje za potrebné pre zostavenie účtovnej závierky, ktorá neobsahuje významné nesprávnosti, či už v dôsledku podvodu alebo chyby.

Zodpovednosť audítora

Našou zodpovednosťou je vyjadriť názor na túto účtovnú závierku na základe nášho auditu. Audit sme vykonali v súlade s Medzinárodnými audítorskými štandardmi. Podľa týchto štandardov máme dodržiavať etické požiadavky, naplánovať a vykonať audit tak, aby sme získali primerané uistenie, že účtovná závierka neobsahuje významné nesprávnosti.

Súčasťou auditu je uskutočnenie postupov na získanie audítorských dôkazov o sumách a údajoch vykázaných v účtovnej závierke. Zvolené postupy závisia od úsudku audítora, vrátane posúdenia rizík významnej nesprávnosti v účtovnej závierke, či už v dôsledku podvodu alebo chyby. Pri posudzovaní tohto rizika audítor berie do úvahy interné kontroly relevantné na zostavenie účtovnej závierky účtovnej jednotky, ktorá poskytuje pravdivý a verný obraz, aby mohol navrhnúť audítorské postupy vhodné za daných okolností, nie však na účely vyjadrenia názoru na účinnosť interných kontrol účtovnej jednotky. Audit ďalej zahŕňa vyhodnotenie vhodnosti použitých účtovných zásad a účtovných metód ako aj primeranosti účtovných odhadov, ktoré urobil štatutárny orgán, ako aj vyhodnotenie celkovej prezentácie účtovnej závierky.

Sme presvedčení, že audítorské dôkazy, ktoré sme získali, poskytujú dostatočný a vhodný základ pre náš názor.

Názor

Podľa nášho názoru, účtovná závierka poskytuje pravdivý a verný obraz finančnej situácie spoločnosti OKTE, a.s. k 31. decembru 2013 a výsledku jej hospodárenia za rok končiaci k uvedenému dátumu v súlade so Zákonom o účtovníctve.

2/3

HLB mandat

TAX & AUDIT SERVICES

Iná skutočnosť

Audit účtovnej závierky spoločnosti OKTE, a.s. za rok končiaci sa 31. decembra 2012 vykonal iný auditor, ktorý 06. marca 2013 vyjadril k tejto účtovnej závierke nemodifikované stanovisko.

Bratislava, 19. februára 2014

MANDAT AUDIT, s.r.o.
Námestie SNP 15, 811 01 Bratislava
Licencia SKAU č. 278

Ing. Martin Šlagl
Zodpovedný audítor
Dekrét SKAU č. 871

Slovenská komora audítorov
SKAU
Č. licencie 278
MANDAT AUDIT, s.r.o.

3/3

HLBmandat
TAX & AUDIT SERVICES

DODATOK SPRÁVY NEZÁVISLÉHO AUDÍTORA

o overení súladu výročnej správy s účtovnou závierkou zostavenou k 31. decembru 2013 v zmysle zákona č. 540/2007 Z.z. § 23 odsek 5

spoločnosti

OKTE, a.s.

IČO: 45 687 862

Mlynské nivy 59/A
821 09 Bratislava

Námestie SNP 15, 811 01 Bratislava, Slovakia, Telephone: +421 2 571042-11, Fax: +421 2 571042-99

MANDAT AUDIT, s.r.o., spoločnosť zapísaná v Obchodnom registri Okresného súdu Bratislava I. Oddiel: Sro, vložka: 33134/B, IČO: 35900172, IČ DPH: SK2021877242

A member of HLB International. A world-wide organization of accounting firms and business advisers.

HLBmandat
TAX & AUDIT SERVICES

Štatutárnemu orgánu spoločnosti OKTE, .a.s.

I. Overili sme účtovnú závierku spoločnosti OKTE, a.s. k 31.12.2013, uvedenú v prílohe č. 2, ku ktorej sme dňa 19.02.2014 vydali správu audítora a v ktorej sme vyjadrili svoj audítorský názor v nasledujúcom znení:

Názor

Podľa nášho názoru, účtovná závierka poskytuje pravdivý a verný obraz finančnej situácie spoločnosti OKTE, a.s. k 31. decembru 2013 a výsledku jej hospodárenia za rok končiaci k uvedenému dátumu v súlade so Zákonom o účtovníctve.

Iná skutočnosť

Audit účtovnej závierky spoločnosti OKTE, a.s. za rok končiaci sa 31. decembra 2012 vykonal iný audítor, ktorý 06. marca 2013 vyjadril k tejto účtovnej závierke nemodifikované stanovisko.

II. Overili sme taktiež súlad výročnej správy s vyššie uvedenou účtovnou závierkou. Za správnosť zostavenia výročnej správy je zodpovedný štatutárny orgán spoločnosti. Našou úlohou je overiť súlad výročnej správy s účtovnou závierkou a na základe toho vydať dodatok správy audítora o súlade výročnej správy s účtovnou závierkou.

Overenie sme vykonali v súlade s Medzinárodnými audítorskými štandardami. Tieto štandardy požadujú, aby audítor naplánoval a vykonal overenie tak, aby získal primeranú istotu, že informácie uvedené vo výročnej správe, ktoré sú predmetom zobrazenia v účtovnej závierke, sú vo všetkých významných súvislostiach v súlade s príslušnou účtovnou závierkou.

Informácie uvedené vo výročnej správe na stranách 17 – 19 sme posúdili s informáciami uvedenými v účtovnej závierke k 31.12.2013. Iné údaje a informácie, ako účtovné informácie získané z účtovnej závierky a účtovných kníh, sme neoverovali. Sme presvedčení, že vykonané overovanie poskytuje dostatočný a vhodný základ pre náš názor.

Podľa nášho názoru sú účtovné informácie uvedené vo výročnej správe spoločnosti OKTE, a.s. v súlade s účtovnou závierkou k 31.12.2013.

Bratislava, 19. februára 2014

MANDAT AUDIT, s.r.o.
Námestie SNP 15, 811 01 Bratislava
Licencia SKAU č. 278

Ing. Martin Šiagi
Zodpovedný audítor
Dekrét SKAU č. 871

Slovenská komora audítorov
SKAU
Č. licencie 278
MANDAT AUDIT, s.r.o.

2/2

PRÍLOHA 2

UVPOD1v11_1

Súvaha Úč POD 1 - 01

SÚVAHA

k 31.12.2013 (v celých eurách)

Číselné údaje sa zarovnávajú vpravo, ostatné údaje sa píšu zľava. Nevyplnené riadky sa ponechávajú prázdne.
Údaje sa vypĺňajú paličkovým písmom (podľa tohto vzoru), písacím strojom alebo tlačiarňou, a to čiernou alebo tmavomodrou farbou.
Á Ä B Č D É F G H Í J K L M N O P Q R Š T Ú V X Ý Ž 0 1 2 3 4 5 6 7 8 9

Daňové identifikačné číslo	Účtovná závierka	Účtovná závierka		Mesiac	Rok
2023089728	X riadna	X zostavená	Za obdobie od	1	2013
IČO 45687862	mimoriadna	schválená	do	12	2013
SK NACE 46.18.0		(vyznačí sa x)	Bezprostredne predchádzajúce obdobie od	1	2012
			do	12	2012

Obchodné meno (názov) účtovnej jednotky
OKTE, a. s.

Sídlo účtovnej jednotky

Ulica: MLYNSKÉ NIVY
Číslo: 59/A
PSČ: 82109
Obec: BRATISLAVA
Číslo telefónu: 02 / 50692652
Číslo faxu: 02 / 50692048
E-mailová adresa: OKTE@OKTE.SK

Zostavená dňa:	Podpisový záznam osoby zodpovednej za vedenie účtovníctva:	Podpisový záznam osoby zodpovednej za zostavenie účtovnej závierky:	Podpisový záznam člena štatutárneho orgánu účtovnej jednotky alebo fyzickej osoby, ktorá je účtovnou jednotkou:
19.02.2014			
Schválená dňa: . .20			

Záznamy daňového úradu

Miesto pre evidenčné číslo

Odtlačok prezentačnej pečiatky daňového úradu

MF SR č. 25947/1/2010 Tlačivo vytlačené z Portálu FS Strana 1

UVPOD1v11_2

Súvaha Úč POD 1 - 01

DIČ 2023089728

Označenie a	STRANA AKTÍV b	Číslo riadku c	Bežné účtovné obdobie 1 Brutto - časť 1	Korekcia - časť 2	Netto 2	Bezprostredne predchádzajúce účtovné obdobie Netto 3
	SPOLU MAJETOK r. 002 + r. 030 + r. 061	001	1126111215	4097712	1085135 03	109066032
A.	Neobežný majetok r. 003 + r. 011 + r. 021	002	12916235	4073292	8842943	6972877
A.I.	Dlhodobý nehmotný majetok súčet (r. 004 až r. 010)	003	10614896	3617335	6997561	6070419
A.I.1.	Aktivované náklady na vývoj (012) - /072, 091A/	004				
2.	Softvér (013) - /073, 091A/	005	10277460	3441586	6835874	2864373
3.	Oceniteľné práva (014) - /074, 091A/	006	337436	175749	161687	246046
4.	Goodwill (015) - /075, 091A/	007				
5.	Ostatný dlhodobý nehmotný majetok (019, 01X) - /079, 07X, 091A/	008				
6.	Obstarávaný dlhodobý nehmotný majetok (041) - 093	009				2960000
7.	Poskytnuté preddavky na dlhodobý nehmotný majetok (051) - 095A	010				
A.II.	Dlhodobý hmotný majetok súčet (r. 012 až r. 020)	011	2301339	455957	1845382	902458
A.II.1.	Pozemky (031) - 092A	012				
2.	Stavby (021) - /081, 092A/	013				
3.	Samostatné hnuteľné veci a súbory hnuteľných vecí (022) - /082, 092A/	014	1188315	455957	732358	394533

MF SR č. 25947/1/2010

Strana 2

UVPOD1v11_3

Súvaha Úč POD 1 - 01

DIČ 2023089728

Označenie a	STRANA AKTÍV b	Číslo riadku c	Bežné účtovné obdobie 1 Brutto - časť 1 / Korekcia - časť 2	Bežné účtovné obdobie Netto 2	Bezprostredne predchádzajúce účtovné obdobie Netto 3
4.	Pestovateľské celky trvalých porastov (025) - /085, 092A/	015			
5.	Základné stádo a ťažné zvieratá (026) - /086, 092A/	016			
6.	Ostatný dlhodobý hmotný majetok (029, 02X, 032) - /089, 08X, 092A/	017			
7.	Obstarávaný dlhodobý hmotný majetok (042) - 094	018	1113024	1113024	
					507925
8.	Poskytnuté preddavky na dlhodobý hmotný majetok (052) - 095A	019			
9.	Opravná položka k nadobudnutému majetku (+/- 097) +/- 098	020			
A.III.	**Dlhodobý finančný majetok súčet (r. 022 až r. 029)**	**021**			
A.III.1.	Podielové cenné papiere a podiely v dcérskej účtovnej jednotke (061) - 096A	022			
2.	Podielové cenné papiere a podiely v spoločnosti s podstatným vplyvom (062) - 096A	023			
3.	Ostatné dlhodobé cenné papiere a podiely (063, 065) - 096A	024			
4.	Pôžičky účtovnej jednotke v konsolidovanom celku (066A) - 096A	025			
5.	Ostatný dlhodobý finančný majetok (067A, 069, 06XA) - 096A	026			
6.	Pôžičky s dobou splatnosti najviac jeden rok (066A, 067A, 06XA) - 096A	027			
7.	Obstarávaný dlhodobý finančný majetok (043) - 096A	028			

MF SR č. 25947/1/2010

Strana 3

UVPOD1v11_4

Súvaha Úč POD 1 - 01

DIČ 2023089728

Označenie a	STRANA AKTÍV b	Číslo riadku c	Bežné účtovné obdobie 1 Brutto - časť 1 / Korekcia - časť 2	Bežné účtovné obdobie Netto 2	Bezprostredne predchádzajúce účtovné obdobie Netto 3
8.	Poskytnuté preddavky na dlhodobý finančný majetok (053) - 095A	029			
B.	**Obežný majetok r. 031 + r. 038 + r. 046 + r. 055**	030	99690919 / 24420	99666499 / 102005646	
B.I.	**Zásoby súčet (r. 032 až r. 037)**	031	1219213	1219213	39339
B.I.1.	Materiál (112, 119, 11X) - /191, 19X/	032			
2.	Nedokončená výroba a polotovary vlastnej výroby (121, 122, 12X) - /192, 193, 19X/	033			
3.	Výrobky (123) - 194	034			
4.	Zvieratá (124) - 195	035			
5.	Tovar (132, 133, 13X, 139) - /196, 19X/	036			
6.	Poskytnuté preddavky na zásoby (314A) - 391A	037	1219213	1219213	39339
B.II.	**Dlhodobé pohľadávky súčet (r. 039 až r. 045)**	038	17850	17850	7214
B.II.1.	Pohľadávky z obchodného styku (311A, 312A, 313A, 314A, 315A, 31XA) - 391A	039			
2.	**Čistá hodnota zákazky (316A)**	040			
3.	Pohľadávky voči dcérskej účtovnej jednotke a materskej účtovnej jednotke (351A) - 391A	041			
4.	Ostatné pohľadávky v rámci konsolidovaného celku (351A) - 391A	042			

MF SR č. 25947/1/2010

Strana 4

UVPOD1v11_5

Súvaha Úč POD 1 - 01

DIČ 2023089728

Označenie a	STRANA AKTÍV b	Číslo riadku c	Bežné účtovné obdobie 1 Brutto - časť 1	Korekcia - časť 2	Netto 2	Bezprostredne predchádzajúce účtovné obdobie Netto 3
5.	Pohľadávky voči spoločníkom, členom a združeniu (354A, 355A, 358A, 35XA) - 391A	043				
6.	Iné pohľadávky (335A, 33XA, 371A, 373A, 374A, 375A, 376A, 378A) - 391A	044				
7.	Odložená daňová pohľadávka (481A)	045	17850		17850	
						7214
B.III.	**Krátkodobé pohľadávky súčet (r. 047 až r. 054)**	**046**	11017225		10992805	
			24420			10759958
B.III.1.	Pohľadávky z obchodného styku (311A, 312A, 313A, 314A, 315A, 31XA) - 391A	047	11016496		10992076	
			24420			10004234
2.	Čistá hodnota zákazky (316A)	048				
3.	Pohľadávky voči dcérskej účtovnej jednotke a materskej účtovnej jednotke (351A) - 391A	049				
4.	Ostatné pohľadávky v rámci konsolidovaného celku (351A) - 391A	050				
5.	Pohľadávky voči spoločníkom, členom a združeniu (354A, 355A, 358A, 35XA, 398A) - 391A	051				
6.	Sociálne poistenie (336) - 391A	052				
7.	Daňové pohľadávky a dotácie (341, 342, 343, 345, 346, 347) - 391A	053				
						750391
8.	Iné pohľadávky (335A, 33XA, 371A, 373A, 374A, 375A, 376A,378A) - 391A	054	729		729	
						5333
B.IV.	**Finančné účty súčet (r. 056 až r. 060)**	**055**	87436631		87436631	
						91199135
B.IV.1.	Peniaze (211, 213, 21X)	056	2502		2502	
						3685

MF SR č. 25947/1/2010

Strana 5

UVPOD1v11_6

Súvaha Úč POD 1 - 01

DIČ 2023089728

Označenie a	STRANA AKTÍV b	Číslo riadku c	Bežné účtovné obdobie 1 Brutto - časť 1	Korekcia - časť 2	Netto 2	Bezprostredne predchádzajúce účtovné obdobie Netto 3
2.	Účty v bankách (221A, 22X +/- 261)	057	87434129		87434129	
						91195450
3.	Účty v bankách s dobou viazanosti dlhšou ako jeden rok 22XA	058				
4.	Krátkodobý finančný majetok (251, 253, 256, 257, 25X) - /291, 29X/	059				
5.	Obstarávaný krátkodobý finančný majetok (259, 314A) - 291	060				
C.	**Časové rozlíšenie súčet (r. 062 až r. 065)**	061	4061		4061	
						87509
C.1.	Náklady budúcich období dlhodobé (381A, 382A)	062	197		197	
						402
2.	Náklady budúcich období krátkodobé (381A, 382A)	063	3844		3844	
						7329
3.	Príjmy budúcich období dlhodobé (385A)	064				
4.	Príjmy budúcich období krátkodobé (385A)	065	20		20	
						79778

Označenie a	STRANA PASÍV b	Číslo riadku c	Bežné účtovné obdobie 4	Bezprostredne predchádzajúce účtovné obdobie 5
	SPOLU VLASTNÉ IMANIE A ZÁVÄZKY r. 067 + r. 088 + r. 121	066	108513503	109066032
A.	Vlastné imanie r. 068 + r. 073 + r. 080 + r. 084 + r. 087	067	6139769	5831498
A.I.	Základné imanie súčet (r. 069 až 072)	068	4644000	4644000
A.I.1.	Základné imanie (411 alebo +/- 491)	069	4644000	4644000

MF SR č. 25947/1/2010

Strana 6

UVPOD1v11_7

Súvaha Úč POD 1 - 01

DIČ 2023089728

Označenie a	STRANA PASÍV b	Číslo riadku c	Bežné účtovné obdobie 4	Bezprostredne predchádzajúce účtovné obdobie 5
2.	Vlastné akcie a vlastné obchodné podiely (/-/252)	070		
3.	Zmena základného imania +/- 419	071		
4.	Pohľadávky za upísané vlastné imanie (/-/353)	072		
A.II.	**Kapitálové fondy súčet (r. 074 až 079)**	**073**	3315	3315
A.II.1.	Emisné ážio (412)	074		
2.	Ostatné kapitálové fondy (413)	075		
3.	Zákonný rezervný fond (Nedeliteľný fond) z kapitálových vkladov (417, 418)	076	3315	3315
4.	Oceňovacie rozdiely z precenenia majetku a záväzkov (+/- 414)	077		
5.	Oceňovacie rozdiely z kapitálových účastín (+/- 415)	078		
6.	Oceňovacie rozdiely z precenenia pri zlúčení, splynutí a rozdelení (+/- 416)	079		
A.III.	**Fondy zo zisku súčet (r. 081 až r. 083)**	**080**	1125967	97422
A.III.1.	Zákonný rezervný fond (421)	081	137739	97422
2.	Nedeliteľný fond (422)	082		
3.	Štatutárne fondy a ostatné fondy (423, 427, 42X)	083	988228	
A.IV.	**Výsledok hospodárenia minulých rokov r. 085 + r. 086**	**084**		683583
A.IV.1.	Nerozdelený zisk minulých rokov (428)	085		683583
2.	Neuhradená strata minulých rokov (/-/429)	086		
A.V.	**Výsledok hospodárenia za účtovné obdobie po zdanení /+-/ r. 001 - (r. 068 + r. 073 + r. 080 + r. 084 + r. 088 + r. 121)**	**087**	366487	403178
B.	**Záväzky r. 89 + r. 94 + r. 106 + r. 117 + r. 118**	**088**	100836073	101587754
B.I.	**Rezervy súčet (r. 090 až r. 093)**	**089**	7644632	6883500
B.I.1.	Rezervy zákonné dlhodobé (451A)	090		
2.	Rezervy zákonné krátkodobé (323A, 451A)	091	7562125	6826344
3.	Ostatné dlhodobé rezervy (459A, 45XA)	092	6936	4513
4.	Ostatné krátkodobé rezervy (323A, 32X, 459A, 45XA)	093	75571	52643
B.II.	**Dlhodobé záväzky súčet (r. 095 až r. 105)**	**094**	36089	36478
B.II.1.	Dlhodobé záväzky z obchodného styku (321A, 479A)	095		
2.	Čistá hodnota zákazky (316A)	096		
3.	Dlhodobé nevyfakturované dodávky (476A)	097		

MF SR č. 25947/1/2010 Strana 7

UVPOD1v11_8

Súvaha Úč POD 1 - 01

DIČ 2023089728

Označenie a	STRANA PASÍV b	Číslo riadku c	Bežné účtovné obdobie 4	Bezprostredne predchádzajúce účtovné obdobie 5
4.	Dlhodobé záväzky voči dcérskej účtovnej jednotke a materskej účtovnej jednotke (471A)	098		
5.	Ostatné dlhodobé záväzky v rámci konsolidovaného celku (471A)	099		
6.	Dlhodobé prijaté preddavky (475A)	100		
7.	Dlhodobé zmenky na úhradu (478A)	101		
8.	Vydané dlhopisy (473A/-/255A)	102		
9.	Záväzky zo sociálneho fondu (472)	103	36089	36478
10.	Ostatné dlhodobé záväzky (474A, 479A, 47XA, 372A, 373A, 377A)	104		
11.	Odložený daňový záväzok (481A)	105		
B.III.	**Krátkodobé záväzky súčet (r. 107 až r. 116)**	**106**	87685752	94667776
B.III.1.	Záväzky z obchodného styku (321, 322, 324, 325, 32X, 475A, 478A, 479A, 47XA)	107	84504988	93847559
2.	Čistá hodnota zákazky (316A)	108		
3.	Nevyfakturované dodávky (326, 476A)	109	1621336	703199
4.	Záväzky voči dcérskej účtovnej jednotke a materskej účtovnej jednotke (361A, 471A)	110		
5.	Ostatné záväzky v rámci konsolidovaného celku (361A, 36XA, 471A, 47XA)	111		
6.	Záväzky voči spoločníkom a združeniu (364, 365, 366, 367, 368, 398A, 478A, 479A)	112		
7.	Záväzky voči zamestnancom (331, 333, 33X, 479A)	113	86821	66883
8.	Záväzky zo sociálneho poistenia (336, 479A)	114	45844	31952
9.	Daňové záväzky a dotácie (341, 342, 343, 345, 346, 347, 34X)	115	1422987	14605
10.	Ostatné záväzky (372A, 373A, 377A, 379A, 474A, 479A, 47X)	116	3776	3578
B.IV.	**Krátkodobé finančné výpomoci (241, 249, 24X, 473A, /-/255A)**	**117**		
B.V.	**Bankové úvery r. 119 + r. 120**	**118**	5469600	
B.V.1.	Bankové úvery dlhodobé (461A, 46XA)	119	4229600	
2.	Bežné bankové úvery (221A, 231, 232, 23X, 461A, 46XA)	120	1240000	
C.	**Časové rozlíšenie súčet (r. 122 až r. 125)**	**121**	1537661	1646780
C.1.	Výdavky budúcich období dlhodobé (383A)	122		
2.	Výdavky budúcich období krátkodobé (383A)	123		
3.	Výnosy budúcich období dlhodobé (384A)	124	9471	439229
4.	Výnosy budúcich období krátkodobé (384A)	125	1528190	1207551

MF SR č. 25947/1/2010

Strana 8

UVPOD2v09_1

Výkaz ziskov a strát Úč POD 2 - 01

VÝKAZ ZISKOV A STRÁT

k 31.12.2013 (v celých eurách)

Číselné údaje sa zarovnávajú vpravo, ostatné údaje sa píšu zľava. Nevyplnené riadky sa ponechávajú prázdne.
Údaje sa vypĺňajú paličkovým písmom (podľa tohto vzoru), písacím strojom alebo tlačiarňou, a to čiernou alebo tmavomodrou farbou.
Á Ä B Č D É F G H Í J K L M N O P Q R Š T Ú V X Ý Ž 0 1 2 3 4 5 6 7 8 9

Daňové identifikačné číslo: 2023089728 IČO: 45687862 SK NACE: 46.18.0	Účtovná závierka: X riadna, mimoriadna Účtovná závierka: X zostavená, schválená (vyznačí sa x)	Za obdobie (Mesiac Rok): od 01 2013, do 12 2013	
		Bezprostredne predchádzajúce obdobie: od 01 2012, do 01 2012	

Obchodné meno (názov) účtovnej jednotky
OKTE, a.s.

Sídlo účtovnej jednotky

Ulica: MLYNSKÉ NIVY	Číslo: 59/A
PSČ: 82109	Obec: BRATISLAVA
Číslo telefónu: 02 / 50692652	Číslo faxu: 02 / 50692048
E-mailová adresa	

Zostavený dňa: 19.02.2014	Podpisový záznam osoby zodpovednej za vedenie účtovníctva:	Podpisový záznam osoby zodpovednej za zostavenie účtovnej závierky:	Podpisový záznam člena štatutárneho orgánu účtovnej jednotky alebo fyzickej osoby, ktorá je účtovnou jednotkou:
Schválený dňa: . .20			

Záznamy daňového úradu

Miesto pre evidenčné číslo

Odtlačok prezentačnej pečiatky daňového úradu

MF SR č. 24219/3/2008/1 Vytlačené z aplikácie eDANE Strana 1

UVPOD2v09_2

Výkaz ziskov a strát Úč POD 2 - 01

DIČ 2023089728

Označenie a	Text b	Číslo riadku c	Skutočnosť: bežné účtovné obdobie 1	Skutočnosť: bezprostredne predchádzajúce účtovné obdobie 2
I.	Tržby z predaja tovaru (604, 607)	01	152686781	248647007
A.	Náklady vynaložené na obstaranie predaného tovaru (504, 505A, 507)	02	152686781	245308794
+	**Obchodná marža r. 01 - r. 02**	03	0	3338213
II.	**Výroba r. 05 + r. 06 + r. 07**	**04**	88671757	106437006
II.1.	Tržby z predaja vlastných výrobkov a služieb (601, 602, 606)	05	88671757	106437006
2.	Zmeny stavu vnútroorganizačných zásob (+/- účtová skupina 61)	06		
3.	Aktivácia (účtová skupina 62)	07		
B.	**Výrobná spotreba r. 09 + r. 10**	**08**	84993328	106936292
B.1.	Spotreba materiálu, energie a ostatných neskladovateľných dodávok (501, 502, 503, 505A)	09	23241	26890
2.	Služby (účtová skupina 51)	10	84970087	106909402
+	**Pridaná hodnota r. 03 + r. 04 - r. 08**	**11**	3678429	2838927
C.	Osobné náklady súčet (r. 13 až 16)	12	1483776	959685
C.1.	Mzdové náklady (521, 522)	13	1045709	655576
2.	Odmeny členom orgánov spoločnosti a družstva (523)	14	33100	28232
3.	Náklady na sociálne poistenie (524, 525, 526)	15	355351	212489
4.	Sociálne náklady (527, 528)	16	49616	63388
D.	Dane a poplatky (účtová skupina 53)	17	290	3080
E.	Odpisy a opravné položky k dlhodobému nehmotnému majetku a dlhodobému hmotnému majetku (551, 553)	18	1604343	1304527
III.	Tržby z predaja dlhodobého majetku a materiálu (641, 642)	19		718
F.	Zostatková cena predaného dlhodobého majetku a predaného materiálu (541, 542)	20		
G.	Tvorba a zúčtovanie opravných položiek k pohľadávkam (+/-547)	21	24420	
IV.	Ostatné výnosy z hospodárskej činnosti (644, 645, 646, 648, 655, 657)	22	34987	887
H.	Ostatné náklady na hospodársku činnosť (543, 544, 545, 546, 548, 549, 555, 557)	23	22257	33707
V.	Prevod výnosov z hospodárskej činnosti (-)(697)	24		
I.	Prevod nákladov na hospodársku činnosť (-)(597)	25		
*	**Výsledok hospodárenia z hospodárskej činnosti r.11 - r. 12 - r. 17 - r. 18 + r. 19 - r. 20 - r. 21 + r. 22 -r. 23 + (-r. 24) - (-r.25)**	**26**	578330	539533
VI.	Tržby z predaja cenných papierov a podielov (661)	27		

MF SR č. 24219/3/2008/1

Strana 2

UVPOD2v09_3

Výkaz ziskov a strát Úč POD 2 - 01

DIČ 2023089728

Označenie a	Text b	Číslo riadku c	Skutočnosť bežné účtovné obdobie 1	Skutočnosť bezprostredne predchádzajúce účtovné obdobie 2
J.	Predané cenné papiere a podiely (561)	28		
VII.	Výnosy z dlhodobého finančného majetku r. 30 + r. 31 + r. 32	29		
VII.1.	Výnosy z cenných papierov a podielov v dcérskej účtovnej jednotke a v spoločnosti s podstatným vplyvom (665A)	30		
2.	Výnosy z ostatných dlhodobých cenných papierov a podielov (665A)	31		
3.	Výnosy z ostatného dlhodobého finančného majetku (665A)	32		
VIII.	Výnosy z krátkodobého finančného majetku (666)	33		
K.	Náklady na krátkodobý finančný majetok (566)	34		
IX.	Výnosy z precenenia cenných papierov a výnosy z derivátových operácií (664, 667)	35		
L.	Náklady na precenenie cenných papierov a náklady na derivátové operácie (564, 567)	36		
M.	Tvorba a zúčtovanie opravných položiek k finančnému majetku +/- 565	37		
X.	Výnosové úroky (662)	38	1448	1326
N.	Nákladové úroky (562)	39		956
XI.	Kurzové zisky (663)	40	15	5
O.	Kurzové straty (563)	41	66	64
XII.	Ostatné výnosy z finančnej činnosti (668)	42	34	
P.	Ostatné náklady na finančnú činnosť (568, 569)	43	10369	15235
XIII.	Prevod finančných výnosov (-) (698)	44		
R.	Prevod finančných nákladov (-) (598)	45		
*	**Výsledok hospodárenia z finančnej činnosti r. 27 - r. 28 + r. 29 + r. 33 - r. 34 + r. 35 - r. 36 - r. 37 + r. 38 - r. 39 + r. 40 - r. 41 + r. 42 - r. 43 + (- r. 44) - (-r.45)**	46	-8938	-14924
**	**Výsledok hospodárenia z bežnej činnosti pred zdanením r. 26 + r. 46**	47	569392	524609
S.	Daň z príjmov z bežnej činnosti r. 49 + r. 50	48	202905	121431
S.1.	- splatná (591, 595)	49	213541	124307
2.	- odložená (+/- 592)	50	-10636	-2876
**	**Výsledok hospodárenia z bežnej činnosti po zdanení r. 47 - r. 48**	51	366487	403178
XIV.	Mimoriadne výnosy (účtová skupina 68)	52		
T.	Mimoriadne náklady (účtová skupina 58)	53		
*	**Výsledok hospodárenia z mimoriadnej činnosti pred zdanením r. 52 - r. 53**	54		

MF SR č. 24219/3/2008/1

Strana 3

UVPOD2v09_4

Výkaz ziskov a strát Úč POD 2 - 01

DIČ 2023089728

Označenie a	Text b	Číslo riadku c	Skutočnosť bežné účtovné obdobie 1	Skutočnosť bezprostredne predchádzajúce účtovné obdobie 2
U.	Daň z pr(:)mov z mimoriadnej činnosti r. 56 + r. 57	55		
U.1.	- splatná (593)	56		
2.	- odložená (+/- 594)	57		
*	**Výsledok hospodárenia z mimoriadnej činnosti po zdanení r. 54 - r. 55**	58		
***	**Výsledok hospodárenia za účtovné obdobie pred zdanením (+/-) [r. 47 + r. 54]**	59	569392	524609
V.	Prevod podielov na výsledku hospodárenia spoločníkom (+/- 596)	60		
***	**Výsledok hospodárenia za účtovné obdobie po zdanení (+/-) [r. 51 + r. 58 - r. 60]**	61	366487	403178

MF SR č. 24219/3/2008/1

Strana 4

UVPOD3_1

Poznámky Úč POD 3 - 04

POZNÁMKY
individuálnej účtovnej závierky

zostavenej k 31.12.2013

Číselné údaje sa zarovnávajú vpravo, ostatné údaje sa píšu zľava. Nevyplnené riadky sa ponechávajú prázdne.
Údaje sa vypĺňajú paličkovým písmom (podľa tohto vzoru), písacím strojom alebo tlačiarňou, a to čiernou alebo tmavomodrou farbou.
Á Ä B Č D É F G H Í J K L M N O P Q R Š T Ú V X Ý Ž 0 1 2 3 4 5 6 7 8 9

Daňové identifikačné číslo: 2023089728	Účtovná závierka: x riadna; mimoriadna; priebežná	Účtovná závierka: x zostavená; schválená (vyznačí sa x)	Za obdobie: od 01 2013; do 12 2013
IČO: 45687862			Bezprostredne predchádzajúce obdobie: od 01 2012; do 12 2012
SK NACE: 46.18.0	v eurocentoch; X v celých eurách (vyznačí sa x)		

Obchodné meno (názov) účtovnej jednotky: OKTE, a. s.

Sídlo účtovnej jednotky

Ulica: Mlynské Nivy — Číslo: 59/A

PSČ: 82109 — Obec: Bratislava

Číslo telefónu: 02 /50692604 — Číslo faxu: 02 /50692048

E-mailová adresa:

Zostavené dňa:	Podpisový záznam osoby zodpovednej za vedenie účtovníctva:	Podpisový záznam osoby zodpovednej za zostavenie účtovnej závierky:	Podpisový záznam člena štatutárneho orgánu účtovnej jednotky alebo fyzickej osoby, ktorá je účtovnou jednotkou:
19.02.2014			
Schválené dňa: . .20			

Záznamy daňového úradu

Miesto pre evidenčné číslo — Odtlačok prezentačnej pečiatky daňového úradu

MF SR č. 17920/2013 — Generované z FDF – TaxEdit 3.7 — Strana 1

A. INFORMÁCIE O ÚČTOVNEJ JEDNOTKE

1. Založenie spoločnosti

Spoločnosť OKTE, a.s. (ďalej len Spoločnosť), bola založená 20. júla 2010 a do obchodného registra bola zapísaná 11. augusta 2010 (Obchodný register Okresného súdu Bratislava I v Bratislave, oddiel Sa., vložka č. 5087/B).

2. Hlavnými činnosťami Spoločnosti sú:

- organizovanie krátkodobého trhu s elektrinou,
- kúpa tovaru na účely jeho ďalšieho predaja konečnému spotrebiteľovi (maloobchod) alebo iným prevádzkovateľom živnosti (veľkoobchod),
- sprostredkovateľská činnosť v oblasti obchodu,
- prenájom nehnuteľností, bytových a nebytových priestorov bez poskytovania iných než základných služieb spojených s prenájmom,
- služby súvisiace s počítačovým spracovaním údajov,
- faktoring a forfaiting,
- administratívne služby,
- činnosť podnikateľských, organizačných a ekonomických poradcov,
- vykonávanie mimoškolskej vzdelávacej činnosti,
- reklamné a marketingové služby.

Nosnou činnosťou Spoločnosti je s účinnosťou od 1. januára 2011 v súlade so zákonom č. 656/2004 Z. z. o energetike v znení neskorších predpisov a na základe povolenia na podnikanie v energetike, výkon organizovania a vyhodnotenia krátkodobého trhu s elektrinou pre účastníkov krátkodobého trhu s elektrinou a výkon zúčtovania odchýlok subjektov zúčtovania na území Slovenskej republiky.

3. Počet zamestnancov

Údaje o počte zamestnancov za bežné účtovné obdobie a bezprostredne predchádzajúce účtovné obdobie sú uvedené v nasledujúcom prehľade:

	2013	2012
Priemerný prepočítaný počet zamestnancov	31	25
Stav zamestnancov ku dňu, ku ktorému sa zostavuje účtovná závierka, z toho:	32	29
počet vedúcich zamestnancov	6	5

4. Údaje o neobmedzenom ručení

Spoločnosť nie je neobmedzene ručiacim spoločníkom v iných spoločnostiach podľa § 56 ods. 5 Obchodného zákonníka.

5. Právny dôvod na zostavenie účtovnej závierky

Účtovná závierka Spoločnosti k 31. decembru 2013 je zostavená ako riadna účtovná závierka podľa § 17 ods. 6 zákona NR SR č. 431/2002 Z. z. o účtovníctve za účtovné obdobie od 1. januára 2013 do 31. decembra 2013.

6. Dátum schválenia účtovnej závierky za predchádzajúce účtovné obdobie

Účtovná závierka Spoločnosti k 31. decembru 2012, za predchádzajúce účtovné obdobie, bola schválená valným zhromaždením Spoločnosti 04.06.2013.

7. Zverejnenie účtovnej závierky za predchádzajúce účtovné obdobie

Účtovná závierka Spoločnosti k 31. decembru 2012 spolu s výročnou správou a správou auditora o overení účtovnej závierky k 31. decembru 2012 bola uložená do zbierky listín obchodného registra 27.06.2013.

8. Schválenie audítora

Valné zhromaždenie 5.11.2013 schválilo spoločnosť MANDAT AUDIT, s.r.o. ako audítora na overenie účtovnej závierky za účtovné obdobie od 1. januára 2013 do 31. decembra 2013.

C. INFORMÁCIE O AKCIONÁROCH ÚČTOVNEJ JEDNOTKY

Spoločnosť bola založená zakladateľskou listinou zo dňa 20.7.2010. Štruktúra akcionárov Spoločnosti k 31. decembru 2013 je takáto:

Spoločník, akcionár	Výška podielu na základnom imaní		Podiel na hlasovacích právach	Iný podiel na ostatných položkách VI ako na ZI
	absolútne	v %	v %	v %
a	b	c	d	e
Slovenská elektrizačná prenosová sústava, a.s.	4 644 000	100	100	-
Spolu	**4 644 000**	**100**	**100**	-

D. INFORMÁCIE O KONSOLIDOVANOM CELKU

Spoločnosť sa zahŕňa do konsolidovanej účtovnej závierky spoločnosti Slovenská elektrizačná prenosová sústava, a.s.. Konsolidovaná účtovná závierka je sprístupnená v sídle Spoločnosti v Bratislave, Mlynské nivy 59/A a je uložená v Obchodnom registri Okresného súdu Bratislava 1, ktorý vedie registrovaný súd v Bratislave, Záhradnícka 10.

Materská spoločnosť Slovenská elektrizačná prenosová sústava, a.s. vlastní 100 % podiel v Spoločnosti a zostavuje svoju konsolidovanú účtovnú závierku podľa IFRS v znení prijatom Európskou úniou. Do tejto konsolidovanej účtovnej závierky zahŕňa svoje dcérske spoločnosti.

E. INFORMÁCIE O ÚČTOVNÝCH ZÁSADÁCH A ÚČTOVNÝCH METÓDACH

(a) **Východiská pre zostavenie účtovnej závierky**
Účtovná závierka bola zostavená za predpokladu, že Spoločnosť bude nepretržite pokračovať vo svojej činnosti (going concern) v súlade so zákonom o účtovníctve platným v Slovenskej republike a platnými postupmi účtovania pre podnikateľov.

Účtovné metódy a všeobecné účtovné zásady boli účtovnou jednotkou konzistentne aplikované.

(b) **Dlhodobý nehmotný majetok a dlhodobý hmotný majetok**
Dlhodobý majetok nakupovaný sa oceňuje obstarávacou cenou, ktorá zahŕňa cenu obstarania a náklady súvisiace s obstaraním (clo, prepravu, montáž, poistné a pod.).

Súčasťou obstarávacej ceny dlhodobého hmotného majetku sú úroky z cudzích zdrojov a realizované kurzové rozdiely, ktoré vznikli do momentu uvedenia dlhodobého majetku do používania.

Súčasťou obstarávacej ceny dlhodobého nehmotného majetku sú úroky z cudzích zdrojov, ktoré vznikli do momentu zaradenia dlhodobého nehmotného majetku do používania.

Hodnota obstarávaného dlhodobého hmotného majetku, ktorý sa používa, sa zníži o opravnú položku vo výške zodpovedajúcej opotrebeniu.

Dlhodobý majetok nadobudnutý bezodplatne sa oceňuje reprodukčnou obstarávacou cenou, čo je cena, za ktorú by sa majetok obstaral v čase, keď sa o ňom účtuje.

Odpisy dlhodobého nehmotného majetku sú stanovené vychádzajúc z predpokladanej doby jeho používania a predpokladaného priebehu jeho opotrebenia. Odpisovať sa začína prvým dňom mesiaca nasledujúceho po uvedení dlhodobého majetku do používania. Drobný dlhodobý nehmotný majetok, ktorého obstarávacia cena (resp. vlastné náklady) je 2 400 EUR a nižšia, sa odpisuje jednorazovo pri uvedení do používania. Predpokladaná doba používania, metóda odpisovania a odpisová sadzba sú uvedené v nasledujúcej tabuľke:

	Predpokladaná doba používania v rokoch	Metóda odpisovania	Ročná odpisová sadzba v %
Softvér	4	lineárna	25
Oceniteľné práva (licencia)	4	lineárna	25
Drobný dlhodobý nehmotný majetok	rôzna	jednorazový odpis	100

Odpisy dlhodobého hmotného majetku sú stanovené vychádzajúc z predpokladanej doby jeho používania a predpokladaného priebehu jeho opotrebenia. Odpisovať sa začína prvým dňom mesiaca nasledujúceho po uvedení dlhodobého majetku do používania. Drobný dlhodobý hmotný majetok, ktorého obstarávacia cena (resp. vlastné náklady) je 1 700 EUR a nižšia, sa odpisuje jednorazovo pri uvedení do používania. Predpokladaná doba používania, metóda odpisovania a odpisová sadzba sú uvedené v nasledujúcej tabuľke:

	Predpokladaná doba používania v rokoch	Metóda odpisovania	Ročná odpisová sadzba v %
Stroje, prístroje a zariadenia	4 až 12	lineárna	25 až 8,33
Drobný dlhodobý hmotný majetok	rôzna	jednorazový odpis	100

V prípade prechodného zníženia úžitkovej hodnoty dlhodobého majetku, ktorá bola zistená pri inventarizácii a je výrazne nižšia ako jeho ocenenie v účtovníctve po odpočítaní oprávok, je vytvorená opravná položka na úroveň jeho zistenej úžitkovej hodnoty.

(c) **Zásoby**
Zásoby nakupované sa oceňujú obstarávacou cenou, ktorá zahŕňa cenu zásob a náklady súvisiace s obstaraním (clo, prepravu, poistné, provízie, skonto a pod.). Úroky z cudzích zdrojov nie sú súčasťou obstarávacej ceny. Spoločnosť účtuje o zásobách spôsobom A, tak ako to definujú postupy účtovania. Úbytok zásob sa účtuje v cene zistenej metódou váženého aritmetického priemeru.

(d) **Pohľadávky**
Pohľadávky pri ich vzniku sa oceňujú ich menovitou hodnotou; postúpené pohľadávky a pohľadávky nadobudnuté vkladom do základného imania sa oceňujú obstarávacou cenou vrátane nákladov súvisiacich s obstaraním. K pochybným a nedobytným pohľadávkam, kde existuje riziko nevymožiteľnosti pohľadávok sa vytvára opravná položka, ktorá znižuje hodnotu pohľadávky.

(e) **Peňažné prostriedky a ceniny**
Peňažné prostriedky a ceniny sa oceňujú ich menovitou hodnotou. Zníženie ich hodnoty sa vyjadruje opravnou položkou.

(f) **Náklady budúcich období a príjmy budúcich období**
Náklady budúcich období a príjmy budúcich období sa vykazujú vo výške, ktorá je potrebná na dodržanie zásady vecnej a časovej súvislosti s účtovným obdobím.

(g) **Opravné položky**
Opravné položky sa tvoria na základe opatrnosti, ak je opodstatnené predpokladať, že došlo k zníženiu hodnoty majetku oproti jeho oceneniu v účtovníctve. Opravná položka sa účtuje v sume opodstatneného predpokladu zníženia hodnoty majetku oproti jeho oceneniu v účtovníctve.

(h) **Rezervy**
Rezervy sú záväzky s neurčitým časovým vymedzením alebo výškou; tvoria sa na krytie známych rizík alebo strát z podnikania. Oceňujú sa v očakávanej výške záväzku.

Tvorba rezervy sa účtuje na vecne príslušný nákladový účet, ku ktorému záväzok prislúcha. Použitie sa účtuje na ťarchu vecne príslušného účtu rezerv so súvzťažným zápisom v prospech vecne príslušného účtu záväzkov. Rozpustenie nepotrebnej rezervy alebo jej časti sa účtuje opačným účtovným zápisom ako sa účtovala tvorba rezervy.

(i) **Záväzky**
Záväzky pri ich vzniku sa oceňujú menovitou hodnotou. Záväzky pri ich prevzatí sa oceňujú obstarávacou cenou. Ak sa pri inventarizácii zistí, že suma záväzkov je iná ako ich výška v účtovníctve, uvedú sa záväzky v účtovníctve a v účtovnej závierke v tomto zistenom ocenení.

(j) **Splatná daň**
Daň z príjmov sa účtuje do nákladov Spoločnosti v období vzniku daňovej povinnosti, ktorá je vypočítaná zo základu vyplývajúceho z výsledku hospodárenia pred zdanením upraveného o pripočítateľné a odpočítateľné položky. Daňový záväzok je uvedený po znížení o preddavky na daň z príjmov, ktoré Spoločnosť uhradila v priebehu roka. V prípade, že uhradené preddavky na daň z príjmov v priebehu roka sú vyššie ako daňová povinnosť za tento rok, Spoločnosť vykazuje výslednú daňovú pohľadávku.

(k) **Odložené dane**
Odložené dane (odložená daňová pohľadávka a odložený daňový záväzok) sa vzťahujú na:

a) dočasné rozdiely medzi účtovnou hodnotou majetku a účtovnou hodnotou záväzkov vykázanou v súvahe a ich daňovou základňou,
b) možnosť umorovať daňovú stratu v budúcnosti, ktorou sa rozumie možnosť odpočítať daňovú stratu od základu dane v budúcnosti,
c) možnosť previesť nevyužité daňové odpočty a iné daňové nároky do budúcich období.

Odložená daňová pohľadávka sa účtuje iba do takej výšky, do akej je pravdepodobné, že bude možné dočasné rozdiely vyrovnať voči budúcemu základu dane.

Pri výpočte odloženej dane sa použije sadzba dane z príjmov, o ktorej sa predpokladá, že bude platiť v čase vyrovnania odloženej dane.

(l) **Výdavky budúcich období a výnosy budúcich období**
Výdavky budúcich období a výnosy budúcich období sa vykazujú vo výške, ktorá je potrebná na dodržanie zásady vecnej a časovej súvislosti s účtovným obdobím.

(m) **Prenájom (lízing)**
Majetok prenajatý na základe operatívneho prenájmu vykazuje ako svoj majetok jeho vlastník, nie nájomca. Majetok obstaraný formou operatívneho lízingu sa účtuje do nákladov rovnomerne počas doby trvania lízingovej zmluvy.

(n) **Cudzia mena**
Majetok a záväzky vyjadrené v cudzej mene sa ku dňu uskutočnenia účtovného prípadu prepočítavajú na menu euro referenčným výmenným kurzom určeným a vyhláseným Európskou centrálnou bankou alebo Národnou bankou Slovenska v deň predchádzajúci dňu uskutočnenia účtovného prípadu.

Na ocenenie prírastku cudzej meny nakúpenej za euro sa použije kurz, za ktorý bola táto cudzia mena nakúpená.

Na úbytok rovnakej cudzej meny v hotovosti alebo z devízového účtu sa na prepočet cudzej meny na eurá použije referenčný výmenný kurz určený a vyhlásený Európskou centrálnou bankou alebo Národnou bankou Slovenska v deň predchádzajúci dňu uskutočnenia účtovného prípadu.

Majetok a záväzky vyjadrené v cudzej mene (okrem prijatých a poskytnutých preddavkov) sa ku dňu, ku ktorému sa zostavuje účtovná závierka, prepočítavajú na menu euro referenčným výmenným kurzom určeným a vyhláseným Európskou centrálnou bankou alebo Národnou bankou Slovenska v deň, ku ktorému sa zostavuje účtovná závierka, a účtujú sa s vplyvom na výsledok hospodárenia.

Prijaté a poskytnuté preddavky v cudzej mene prostredníctvom účtu vedeného v tejto cudzej mene sa prepočítavajú na menu euro referenčným výmenným kurzom určeným a vyhláseným Európskou centrálnou bankou alebo Národnou bankou Slovenska v deň predchádzajúci dňu uskutočnenia účtovného prípadu. Ku dňu, ku ktorému sa zostavuje účtovná závierka, sa už neprepočítavajú.

Prijaté a poskytnuté preddavky v cudzej mene na účet zriadený v eurách a z účtu zriadeného v eurách sa prepočítavajú na menu euro kurzom, za ktorý boli tieto hodnoty nakúpené alebo predané.

(o) **Výnosy**
Výnosy z predaja služieb sa vykazujú v účtovnom období, v ktorom boli služby poskytnuté. Výnosy Spoločnosti tvoria najmä tržby za organizovanie krátkodobého trhu s elektrinou a za odchýlky.

Výnosy sa vykazujú po odpočítaní dane z pridanej hodnoty, zliav a zrážok (rabaty, bonusy, skontá, dobropisy a pod.). Výnosové úroky sa účtujú na základe časového rozlíšenia metódou efektívnej úrokovej miery.

F. INFORMÁCIE O ÚDAJOCH NA STRANE AKTÍV SÚVAHY

1. Dlhodobý hmotný majetok a dlhodobý nehmotný majetok

Prehľad o pohybe dlhodobého nehmotného majetku a dlhodobého hmotného majetku od 1. januára 2013 do 31. decembra 2013 a za porovnateľné obdobie od 1. januára 2012 do 31. decembra 2012 je uvedený v tabuľkách na stranách 7 až 10.

K 31.decembru 2013 nebolo na dlhodobý hmotný majetok zriadené žiadne záložné právo v prospech veriteľa.

Dlhodobý hmotný majetok nie je poistený pre prípad škôd spôsobených krádežou a živelnou pohromou.

Na prírastkoch dlhodobého majetku sa najviac podieľal softvér na zúčtovanie odchýlok a softvér pre centrálnu fakturáciu a operátora merania vo výške 5 317 620 EUR.

Nehmotný majetok zaúčtovaný priamo do nákladov predstavoval k 31. decembru 2013 čiastku 424 EUR.

Drobný dlhodobý hmotný majetok zaúčtovaný priamo do nákladov predstavoval k 31. decembru 2013 čiastku 7 589 EUR.

2. Dlhodobý finančný majetok

Spoločnosť v roku 2013 nevykazovala žiadny dlhodobý finančný majetok.

OKTE, a. s.

Prehľad o pohybe dlhodobého nehmotného majetku

31.12.2013

Dlhodobý nehmotný majetok	Bežné účtovné obdobie							
	Aktivované náklady na vývoj	Softvér	Oceniteľné práva	Goodwill	Ostatný dlhodobý nehmotný majetok	Obstarávaný dlhodobý nehmotný majetok	Poskytnuté preddavky na dlhodobý nehmotný majetok	Spolu
a	b	c	d	e	f	g	h	i
Prvotné ocenenie								
Stav na začiatku účtovného obdobia	0	4 956 074	337 436	0	0	2 960 000	0	**8 253 510**
Prírastky	0	0	0	0	0	2 361 386	0	**2 361 386**
Úbytky	0	0	0	0	0	0	0	**0**
Presuny	0	5 321 386	0	0	0	-5 321 386	0	**0**
Stav na konci účtovného obdobia	0	10 277 460	337 436	0	0	0	0	**10 614 896**
Oprávky								
Stav na začiatku účtovného obdobia	0	2 091 702	91 390	0	0	0	0	**2 183 092**
Prírastky	0	1 349 884	84 359	0	0	0	0	**1 434 243**
Úbytky	0	0	0	0	0	0	0	**0**
Presuny	0	0	0	0	0	0	0	**0**
Stav na konci účtovného obdobia	0	3 441 586	175 749	0	0	0	0	**3 617 335**
Opravné položky								
Stav na začiatku účtovného obdobia	0	0	0	0	0	0	0	**0**
Prírastky	0	0	0	0	0	0	0	**0**
Úbytky	0	0	0	0	0	0	0	**0**
Presuny	0	0	0	0	0	0	0	**0**
Stav na konci účtovného obdobia	0	0	0	0	0	0	0	**0**
Zostatková hodnota								
Stav na začiatku účtovného obdobia	0	2 864 372	246 046	0	0	2 960 000	0	6 070 418
Stav na konci účtovného obdobia	0	6 835 874	161 687	0	0	0	0	**6 997 561**

OKTE, a. s.
Prehľad o pohybe dlhodobého nehmotného majetku
31.12.2012

Dlhodobý nehmotný majetok	Bezprostredne predchádzajúce účtovné obdobie							
	Aktivované náklady na vývoj	Softvér	Oceniteľné práva	Goodwill	Ostatný dlhodobý nehmotný majetok	Obstarávaný dlhodobý nehmotný majetok	Poskytnuté preddavky na dlhodobý nehmotný majetok	Spolu
a	b	c	d	e	f	g	h	i
Prvotné ocenenie								
Stav na začiatku účtovného obdobia	0	4 108 278	337 436	0	0	0	0	**4 445 714**
Prírastky	0	0	0	0	0	3 807 796	0	**3 807 796**
Úbytky	0	0	0	0	0	0	0	**0**
Presuny	0	847 796	0	0	0	-847 796	0	**0**
Stav na konci účtovného obdobia	0	4 956 074	337 436	0	0	2 960 000	0	8 253 510
Oprávky								
Stav na začiatku účtovného obdobia	0	1 015 843	7 031	0	0	0	0	1 022 874
Prírastky	0	1 075 859	84 359	0	0	0	0	**1 160 218**
Úbytky	0	0	0	0	0	0	0	**0**
Presuny	0	0	0	0	0	0	0	**0**
Stav na konci účtovného obdobia	0	2 091 702	91 390	0	0	0	0	**2 183 092**
Opravné položky								
Stav na začiatku účtovného obdobia	0	0	0	0	0	0	0	**0**
Prírastky	0	0	0	0	0	0	0	**0**
Úbytky	0	0	0	0	0	0	0	**0**
Presuny	0	0	0	0	0	0	0	**0**
Stav na konci účtovného obdobia	0	0	0	0	0	0	0	**0**
Zostatková hodnota								
Stav na začiatku účtovného obdobia	0	3 092 435	330 405	0	0	0	0	3 422 840
Stav na konci účtovného obdobia	0	2 864 372	246 046	0	0	2 960 000	0	**6 070 418**

OKTE, a. s.

Prehľad o pohybe dlhodobého hmotného majetku

31.12.2013

Dlhodobý hmotný majetok	Bežné účtovné obdobie								
	Pozemky	Stavby	Samostatné hnuteľné veci a súbory hnuteľných vecí	Pestovateľské celky trvalých porastov	Základné stádo a ťažné zvieratá	Ostatný dlhodobý hmotný majetok	Obstarávaný dlhodobý hmotný majetok	Poskytnuté preddavky na dlhodobý hmotný majetok	Spolu
a	b	c	d	e	f	g	h	i	j
Prvotné ocenenie									
Stav na začiatku účtovného obdobia	0	0	680 390	0	0	0	507 925	0	**1 188 315**
Prírastky	0	0	0	0	0	0	1 113 024	0	**1 113 024**
Úbytky	0	0	0	0	0	0	0	0	**0**
Presuny	0	0	507 925	0	0	0	-507 925	0	**0**
Stav na konci účtovného obdobia	0	0	1 188 315	0	0	0	1 113 024	0	2 301 339
Oprávky									
Stav na začiatku účtovného obdobia	0	0	285 857	0	0	0	0	0	285 857
Prírastky	0	0	170 100	0	0	0	0	0	**170 100**
Úbytky	0	0	0	0	0	0	0	0	**0**
Presuny	0	0	0	0	0	0	0	0	**0**
Stav na konci účtovného obdobia	0	0	455 957	0	0	0	0	0	**455 957**
Opravné položky									
Stav na začiatku účtovného obdobia	0	0	0	0	0	0	0	0	**0**
Prírastky	0	0	0	0	0	0	0	0	0
Úbytky	0	0	0	0	0	0	0	0	0
Presuny	0	0	0	0	0	0	0	0	0
Stav na konci účtovného obdobia	0	0	0	0	0	0	0	0	**0**
Zostatková hodnota									
Stav na začiatku účtovného obdobia	0	0	394 533	0	0	0	507 925	0	902 458
Stav na konci účtovného obdobia	0	0	732 358	0	0	0	1 113 024	0	**1 845 382**

OKTE, a. s.
Prehľad o pohybe dlhodobého hmotného majetku
31.12.2012

Dlhodobý hmotný majetok	Bezprostredne predchádzajúce účtovné obdobie								
	Pozemky	Stavby	Samostatné hnuteľné veci a súbory hnuteľných vecí	Pestovateľské celky trvalých porastov	Základné stádo a ťažné zvieratá	Ostatný dlhodobý hmotný majetok	Obstarávaný dlhodobý hmotný majetok	Poskytnuté preddavky na dlhodobý hmotný majetok	Spolu
a	b	c	d	e	f	g	h	i	j
Prvotné ocenenie									
Stav na začiatku účtovného obdobia	0	0	566 183	0	0	0	0	0	**566 183**
Prírastky	0	0	0	0	0	0	622 132	0	**622 132**
Úbytky	0	0	0	0	0	0	0	0	**0**
Presuny	0	0	114 207	0	0	0	-114 207	0	**0**
Stav na konci účtovného obdobia	0	0	680 390	0	0	0	507 925	0	**1 188 315**
Oprávky									
Stav na začiatku účtovného obdobia	0	0	141 548	0	0	0	0	0	141 548
Prírastky	0	0	144 309	0	0	0	0	0	**144 309**
Úbytky	0	0	0	0	0	0	0	0	**0**
Presuny	0	0	0	0	0	0	0	0	**0**
Stav na konci účtovného obdobia	0	0	285 857	0	0	0	0	0	**285 857**
Opravné položky									
Stav na začiatku účtovného obdobia	0	0	0	0	0	0	0	0	**0**
Prírastky	0	0	0	0	0	0	0	0	**0**
Úbytky	0	0	0	0	0	0	0	0	**0**
Presuny	0	0	0	0	0	0	0	0	**0**
Stav na konci účtovného obdobia	0	0	0	0	0	0	0	0	**0**
Zostatková hodnota									
Stav na začiatku účtovného obdobia	0	0	424 635	0	0	0	0	0	**424 635**
Stav na konci účtovného obdobia	0	0	394 533	0	0	0	507 925	0	**902 458**

3. Zásoby

Najvýznamnejšou položkou v zásobách sú poskytnuté preddavky vo výške 1 219 213 EUR, ktoré predstavujú hodnotu ešte nezúžitkovaných preddavkov na prijaté a už spotrebované zásoby v rámci organizácie krátkodobého trhu s elektrinou. Zásoby nie sú poistené.

Na zásoby nie je zriadené v prospech banky alebo tretej strany záložné právo.
Na zásoby nebola vytvorená opravná položka.

4. Pohľadávky

Vývoj opravnej položky v priebehu účtovného obdobia je zobrazený v nasledujúcom prehľade:

	Bežné účtovné obdobie (rok 2013)				
Pohľadávky	Stav opravnej položky k 31.12.2012	Tvorba opravnej položky	Zúčtovanie opravnej položky z dôvodu zániku	Zúčtovanie opravnej položky z dôvodu vyradenia	Stav opravnej položky k 31.12.2013
a	b	c	d	e	f
Pohľadávky z obchodného styku	0	24 420	0	0	24 420
Pohľadávky voči dcérskej účtovnej jednotke a materskej účtovnej jednotke	0	0	0	0	0
Ostatné pohľadávky v rámci konsolidovaného celku	0	0	0	0	0
Pohľadávky voči spoločníkom, členom a združeniu	0	0	0	0	0
Iné pohľadávky	0	0	0	0	0
Pohľadávky spolu	**0**	**24 420**	**0**	**0**	**24 420**

Spoločnosť vytvorila v roku 2013 opravnú položku na pohľadávky voči spoločnosti Ukrenergy Trade v 100% výške.

Veková štruktúra pohľadávok za bežné účtovné obdobie je uvedená v nasledujúcom prehľade:

Pohľadávky k 31.12.2013 a	V lehote splatnosti b	Po lehote splatnosti c	Pohľadávky spolu d
Dlhodobé pohľadávky			
Pohľadávky z obchodného styku	0	0	0
Pohľadávky voči dcérskej účtovnej jednotke a materskej účtovnej jednotke	0	0	0
Ostatné pohľadávky v rámci konsolidovaného celku	0	0	0
Pohľadávky voči spoločníkom, členom a združeniu	0	0	0
Iné pohľadávky	0	0	0
Dlhodobé pohľadávky spolu	**0**	**0**	**0**
Krátkodobé pohľadávky			
Pohľadávky z obchodného styku	7 596 515	24 582	7 621 097
Pohľadávky voči dcérskej účtovnej jednotke a materskej účtovnej jednotke	3 395 399	0	3 395 399
Ostatné pohľadávky v rámci konsolidovaného celku	0	0	0
Pohľadávky voči spoločníkom, členom a združeniu	0	0	0
Sociálne poistenie	0	0	0
Daňové pohľadávky a dotácie	0	0	0
Iné pohľadávky	729	0	729
Krátkodobé pohľadávky spolu	**10 992 643**	**24 582**	**11 017 225**

Veková štruktúra pohľadávok za predchádzajúce účtovné obdobie je uvedená v nasledujúcom prehľade:

Pohľadávky k 31.12.2012	V lehote splatnosti	Po lehote splatnosti	Pohľadávky spolu
a	b	c	d
Dlhodobé pohľadávky			
Pohľadávky z obchodného styku	0	0	0
Pohľadávky voči dcérskej účtovnej jednotke a materskej účtovnej jednotke	0	0	0
Ostatné pohľadávky v rámci konsolidovaného celku	0	0	0
Pohľadávky voči spoločníkom, členom a združeniu	0	0	0
Iné pohľadávky	0	0	0
Dlhodobé pohľadávky spolu	**0**	**0**	**0**
Krátkodobé pohľadávky			
Pohľadávky z obchodného styku	7 804 611	19 215	7 823 826
Pohľadávky voči dcérskej účtovnej jednotke a materskej účtovnej jednotke	1 977 826	202 582	2 180 408
Ostatné pohľadávky v rámci konsolidovaného celku	0	0	0
Pohľadávky voči spoločníkom, členom a združeniu	0	0	0
Sociálne poistenie	0	0	0
Daňové pohľadávky a dotácie	750 391	0	750 391
Iné pohľadávky	5 333	0	5 333
Krátkodobé pohľadávky spolu	**10 538 161**	**221 797**	**10 759 958**

Pohľadávky podľa zostatkovej doby splatnosti sú uvedené v nasledujúcom prehľade:

Pohľadávky podľa zostatkovej doby splatnosti	31.12.2013	31.12.2012
a	b	c
Pohľadávky po lehote splatnosti	24 582	221 797
Pohľadávky so zostatkovou dobou splatnosti do jedného roka	10 992 643	10 538 161
Krátkodobé pohľadávky spolu	**11 017 225**	**10 759 958**
Pohľadávky so zostatkovou dobou splatnosti jeden rok až päť rokov	0	0
Pohľadávky so zostatkovou dobou splatnosti dlhšou ako päť rokov	0	0
Dlhodobé pohľadávky spolu	**0**	**0**

Súčasťou tabuliek o vekovej štruktúre pohľadávok za bežné a predchádzajúce účtovné obdobie nie je odložená daňová pohľadávka (účet 481). Informácie o odloženej dani sú uvedené v časti v bode 5.

Pohľadávky voči významným odberateľom sú uvedené v nasledujúcej tabuľke (v EUR):

Spoločnosť	31.12.2013	31.12.2012
SEPS, a.s.	3 395 399	2 180 409
SE, a.s.	197 195	260 933
ZSE Energia, a.s.	1 817 981	1 595 718
SSE, a.s.	1 458 439	2 448 502
VSE, a.s.	1 185 604	894 818
Spolu	8 054 618	7 380 380

Pohľadávky voči významným odberateľom predstavujú hlavne pohľadávky za odchýlky a denný trh.

Pohľadávky nie sú kryté záložným právom.

Na žiadne pohľadávky nebolo v prospech banky alebo záložného veriteľa zriadené záložné právo.

Spoločnosť nemá obmedzené právo disponovať s pohľadávkami.

5. Odložená daňová pohľadávka

Názov položky	31. 12. 2013	31. 12. 2012
Dočasné rozdiely medzi účtovnou hodnotou majetku a daňovou základňou, z toho:	1 371	25 791
– odpočítateľné	-24 420	0
– zdaniteľné	25 791	25 791
Dočasné rozdiely medzi účtovnou hodnotou záväzkov a daňovou základňou, z toho:	-82 507	-57 156
– odpočítateľné	-82 507	-57 156
– zdaniteľné	0	0
Možnosť umorovať daňovú stratu v budúcnosti	0	0
Možnosť previesť nevyužité daňové odpočty	0	0
Sadzba dane z príjmov (v %)	22	23
Odložená daňová pohľadávka	**17 850**	**7 214**
Uplatnená daňová pohľadávka	**-10 636**	**-2 876**
Zaúčtovaná ako zníženie nákladov	-10 636	-2 876
Zaúčtovaná do vlastného imania	0	0
Odložený daňový záväzok	**0**	**0**
Zmena odloženého daňového záväzku	0	0
Zaúčtovaná ako náklad	0	0
Zaúčtovaná do vlastného imania	0	0

Suma odloženej daňovej pohľadávky vo výške 17 850 EUR súvisí s rezervami, ktoré v budúcnosti budú zahrnuté do daňových nákladov a z rozdielu medzi účtovnou a daňovou zostatkovou cenou dlhodobého hmotného majetku.

6. Finančné účty

Ako finančné účty sú vykázané peniaze v pokladnici, ceniny a účty v bankách. Účtami v bankách môže Spoločnosť voľne disponovať. Spoločnosť má zriadené dva bankové účty, na ktorých sú zložené zábezpeky na odchýlky (43 512 815 EUR) a na denný trh s elektrickou energiou (28 889 706 EUR).

Prehľad jednotlivých položiek finančných účtov:

Názov položky	31. 12. 2013	31. 12. 2012
Pokladnica, ceniny	2 502	3 685
Bežné bankové účty	87 434 129	41 195 450
Bankové účty termínované	0	50 000 000
Peniaze na ceste	0	0
Spolu	**87 436 631**	**91 199 135**

7. Časové rozlíšenie

Ide o tieto položky:

Opis položky časového rozlíšenia	31. 12. 2013	31. 12. 2012
Náklady budúcich období dlhodobé:	**197**	**402**
Služby výpočtovej techniky	197	402
Náklady budúcich období krátkodobé, z toho:	**3 844**	**7 329**
Služby výpočtovej techniky	0	5 744
Ostatné	3 844	1 585
Príjmy budúcich období dlhodobé:	**0**	**0**
Príjmy budúcich období krátkodobé, z toho:	**20**	**79 778**
Nevyfakturované dobropisy za odchýlky a regulačnú energiu	0	79 778
Ostatné	20	0
Spolu	**4 061**	**87 509**

G. INFORMÁCIE O ÚDAJOCH NA STRANE PASÍV SÚVAHY

1. Vlastné imanie

Informácie o vlastnom imaní sú uvedené v časti C a P.

2. Rezervy

Prehľad o rezervách za bežné účtovné obdobie je uvedený v nasledujúcom prehľade:

Názov položky	Bežné účtovné obdobie (rok 2013)				
	Stav k 1.1.2013	Tvorba	Použitie	Zrušenie	Stav k 31. 12. 2013
a	b	c	d	e	f
Dlhodobé rezervy, z toho:	**4 513**	**2 423**	**0**	**0**	**6 936**
Ostatné rezervy dlhodobé					
Odchodné do dôchodku	4 513	2 423	0	0	6 936
Ostatné rezervy dlhodobé spolu	**4 513**	**2 423**	**0**	**0**	**6 936**
Krátkodobé rezervy, z toho:	**6 878 987**	**7 637 696**	**6 861 497**	**17 490**	**7 637 696**
Zákonné rezervy krátkodobé					
Mzdy za dovolenku vrátane sociálneho zabezpečenia	28 398	78 416	28 398	0	78 416
Overenie účtovnej závierky a zostavenie daňového priznania	18 000	19 500	18 000	0	19 500
Rezervy na nevyfakturované dodávky	6 779 946	7 464 209	6 779 946	0	7 464 209
Zákonné rezervy krátkodobé spolu	**6 826 344**	**7 562 125**	**6 826 344**	**0**	**7 562 125**
Ostatné rezervy krátkodobé					
Odmeny pracovníkom	52 643	75 571	35 153	17 490	75 571
Ostatné rezervy krátkodobé spolu	**52 643**	**75 571**	**35 153**	**17 490**	**75 571**

Rezerva na odchodné do dôchodku bola vytvorená s použitím poistnej matematiky. Rezerva bude použitá, keď jednotliví zamestnanci budú odchádzať do dôchodku.

Súčasťou rezervy na nevyfakturované dodávky je rezerva na upravené konečné vyhodnotenie odchýlok vo výške 7 449 395 EUR. Rezerva bude použitá v roku 2014.

Rezerva na odmeny zamestnancov bola tvorená v očakávanej výške platby, ktorá sa má uskutočniť v roku 2014.

Prehľad o rezervách za predchádzajúce účtovné obdobie je uvedený v nasledujúcom prehľade:

Názov položky	Bežné účtovné obdobie (rok 2012)				
	Stav k 1.1.2012	Tvorba	Použitie	Zrušenie	Stav k 31. 12. 2012
a	b	c	d	e	f
Dlhodobé rezervy, z toho:	**2 820**	**1 693**	**0**	**0**	**4 513**
Ostatné rezervy dlhodobé					
Odchodné do dôchodku	2 820	1 693	0	0	4 513
Ostatné rezervy dlhodobé spolu	**2 820**	**1 693**	**0**	**0**	**4 513**
Krátkodobé rezervy, z toho:	**68 020**	**6 878 987**	**66 128**	**1 891**	**6 878 987**
Zákonné rezervy krátkodobé					
Mzdy za dovolenku vrátane sociálneho zabezpečenia	14 507	28 398	12 616	1 891	28 398
Overenie účtovnej závierky a zostavenie daňového priznania	33 500	18 000	33 500	0	18 000
Rezervy na nevyfakturované dodávky	0	6 779 946	0	0	6 779 946
Zákonné rezervy krátkodobé spolu	**48 007**	**6 826 344**	**46 116**	**1 891**	**6 826 344**
Ostatné rezervy krátkodobé					
Odmeny pracovníkom	20 013	52 643	20 013	0	52 643
Ostatné rezervy krátkodobé spolu	**20 013**	**52 643**	**20 013**	**0**	**52 643**

3. Záväzky

Štruktúra záväzkov (okrem bankových úverov) podľa zostatkovej doby splatnosti je uvedená v nasledujúcom prehľade:

Názov položky	31. 12. 2013	31. 12. 2012
Záväzky po lehote splatnosti	647 858	777 476
Záväzky so zostatkovou dobou splatnosti do jedného roka vrátane	87 037 894	93 890 300
Krátkodobé záväzky spolu	**87 685 752**	**94 667 776**
Záväzky so zostatkovou dobou splatnosti jeden rok až päť rokov	36 089	36 478
Záväzky so zostatkovou dobou splatnosti nad päť rokov	0	0
Dlhodobé záväzky spolu	**36 089**	**36 478**

Žiadne záväzky nie sú kryté záložným právom.

Záväzky z obchodného styku voči významným dodávateľom bez prijatých finančných zábezpek sú uvedené v nasledujúcej tabuľke (v EUR):

Spoločnosť	31.12.2013	31.12.2012
SEPS, a.s.	1 375 560	1 524 958
SE, a.s.	1 957 950	2 016 417
ZSE Energia, a.s.	230 791	658 798
SSE, a.s.	278 860	846 329
VSE, a.s.	398 740	358 175
Spolu	**4 241 901**	**5 404 677**

Záväzky z obchodného styku predstavujú najmä záväzky za odchýlky a krátkodobý trh s elektrinou.

V rámci záväzkov Spoločnosť eviduje prijaté zábezpeky od spoločností obchodujúcich na krátkodobom trhu s elektrinou a od účastníkov zúčtovania odchýlok vo výške 72 402 521,87 EUR (76 908 461 EUR).

4. Sociálny fond

Tvorba a čerpanie sociálneho fondu v priebehu účtovného obdobia sú znázornené v nasledujúcom prehľade:

Názov položky	31. 12. 2013	31. 12. 2012
Začiatočný stav sociálneho fondu	**36 478**	**331**
Tvorba sociálneho fondu na ťarchu nákladov	13 341	8 515
Tvorba sociálneho fondu zo zisku	9 833	30 201
Ostatná tvorba sociálneho fondu	0	0
Tvorba sociálneho fondu spolu	*23 174*	*38 716*
Čerpanie sociálneho fondu	*23 563*	*2 569*
Konečný zostatok sociálneho fondu	**36 089**	**36 478**

Časť sociálneho fondu sa podľa zákona o sociálnom fonde tvorí povinne na ťarchu nákladov a časť sa môže vytvárať zo zisku. Sociálny fond sa podľa zákona o sociálnom fonde čerpá na sociálne, zdravotné, rekreačné a iné potreby zamestnancov.

5. Bankové úvery

Spoločnosť OKTE, a.s. má úverový rámec v Tatra banke vo výške 5 750 000 EUR na základe zmluvy 2085/2012, ktorý nie je zabezpečený. Splatnosť úverového rámca je do 31.12.2017. Úverový rámec vo výške 5 469 600 EUR bol čerpaný do 31.12.2013.

Názov položky	Mena	Úrok p.a. v %	Dátum splatnosti	Suma istiny v príslušnej mene k 31.12.2013	Suma istiny v eurách k 31.12.2013	Suma istiny v príslušnej mene k 31.12.2012
a	b	c	d	e	f	g
Dlhodobé bankové úvery						
Bankový úver	EUR	EURIBOR+1,95	2015 – 2017	4 229 600	4 229 600	0
				4 229 600	**4 229 600**	**0**
Krátkodobé bankové úvery						
Bankový úver	EUR	EURIBOR+1,95	2014	1 240 000	1 240 000	0
				1 240 000	**1 240 000**	**0**
Spolu				**5 469 600**	**5 469 600**	0

6. Časové rozlíšenie

Štruktúra časového rozlíšenia je uvedená v nasledujúcom prehľade:

Názov položky	31. 12. 2013	31. 12. 2012
Výdavky budúcich období dlhodobé, z toho:	**0**	**0**
Výdavky budúcich období krátkodobé, z toho:	0	0
Výdavky budúcich období	0	0
Výnosy budúcich období dlhodobé, z toho:	**9 471**	**439 229**
Výnosy budúcich období regulované	9 471	439 229
Výnosy budúcich období krátkodobé, z toho:	**1 528 190**	**1 207 551**
Odchýlky - prijaté platby na rok 2014	1 071 861	1 079 634
Denný trh - prístup - prijaté platby na rok 2014	17 100	17 550
Výnosy budúcich období regulované	439 229	110 367
Spolu	**1 537 661**	**1 646 780**

H. INFORMÁCIE O VÝNOSOCH

1. Tržby za vlastné výkony a tovar

Tržby za vlastné výkony a tovar podľa jednotlivých segmentov, t. j. podľa typov výrobkov a služieb, a podľa hlavných teritórií sú uvedené v nasledujúcom prehľade:

Oblasť odbytu	Služby organizátora trhu		Ostatné služby		Tovar		Spolu	
	2013	2012	2013	2012	2013	2012	2013	2012
a	b	c	d	e	f	g		
Slovenská republika	86 089 463	100 813 661	76 321	931 460	111 222 061	91 083 116	197 387 844	192 828 238
Švajčiarsko	200 488	268 333	3 413	30 804	1 141 562	11 784 532	1 345 462	12 083 668
Maďarsko	32 984	31 838	5 843	13 054	17 419	10 627 449	56 246	10 672 341
Česká republika	1 380 462	946 560	12 985	73 370	22 056 428	45 863 536	23 449 876	46 883 466
Belgicko	15 325	21 335	5 439	4 386	0	0	20 764	25 721
Nemecko	1 265 246	2 463 533	105 934	164 302	11 005 273	70 190 664	12 376 453	72 818 498
Francúzsko	365	29 701	0	3 369	0	2 562 433	365	2 595 503
Slovinsko	67 957	39 197	1 715	4 483	224 071	2 997 506	293 743	3 041 186
Taliansko	33 807	16 727	0	0	0	0	33 807	16 727
Veľká Británia	195 371	414 182	67 848	83 204	6 325 970	12 709 894	6 589 189	13 207 280
Dánsko	31 918	79 307	806	4 201	103 331	827 876	136 054	911 384
Spolu	89 313 386	105 124 373	280 304	1 312 633	152 096 113	248 647 007	241 689 803	355 084 013

Výnosy Spoločnosti tvoria predovšetkým tržby za odchýlky a za predaj na krátkodobom trhu s elektrinou. Výnosy vo výške -294779 Eur tvoria odúčtované regulované výnosy."

Tržby z predaja tovaru a služieb voči významným odberateľom sú uvedené v nasledujúcej tabuľke (v EUR):

Spoločnosť	31.12.2013	31.12.2012
SEPS, a.s.	86 165 059	38 271 673
SE, a.s.	18 084 109	24 340 190
ZSE Energia, a.s.	20 287 282	19 816 232
SSE, a.s.	19 449 780	34 321 735
VSE, a.s.	11 575 355	8 612 834
Spolu	**155 561 586**	**125 362 664**

2. Čistý obrat

Čistý obrat Spoločnosti na účely zistenia povinnosti overenia individuálnej účtovnej závierky audítorom § 19 ods. 1 písm. a) zákona o účtovníctve je uvedený v nasledujúcom prehľade:

Názov položky	2013	2012
Tržby za vlastné výrobky	0	0
Tržby z predaja služieb	88 671 757	106 437 006
Tržby za tovar	152 686 781	248 647 007
Výnosy zo zákazky	0	0
Výnosy z nehnuteľnosti na predaj	0	0
Iné výnosy súvisiace s bežnou činnosťou	36 486	2 936
Čistý obrat spolu	**241 395 024**	**355 086 949**

3. Aktivácia nákladov, výnosy z hospodárskej činnosti, finančnej činnosti a mimoriadnej činnosti

Prehľad o výnosoch pri aktivácii nákladov, výnosoch z hospodárskej činnosti, finančnej činnosti a mimoriadnej činnosti je uvedený v nasledujúcom prehľade:

	2013	2012
Významné položky pri aktivácii nákladov, z toho:	**0**	**0**
Ostatné významné položky výnosov z hospodárskej činnosti, z toho:	**34 988**	**887**
Zmluvné pokuty a penále	0	358
Iné	34 988	529
Finančné výnosy, z toho:	**1 464**	**1 331**
Kurzové zisky, z toho:	15	5
Ostatné významné položky finančných výnosov, z toho:	1 449	1 326
Výnosové úroky	1 449	1 326
Mimoriadne výnosy, z toho:	**0**	**0**

I. INFORMÁCIE O NÁKLADOCH

1. Náklady na poskytnuté služby, ostatné náklady na hospodársku činnosť, finančné a mimoriadne náklady

Prehľad o nákladoch na poskytnuté služby, ostatných nákladoch na hospodársku činnosť, finančných a mimoriadnych nákladoch:

Názov položky	2013	2012
Náklady na poskytnuté služby, z toho:	**84 970 087**	**106 909 402**
Náklady voči audítorovi, audítorskej spoločnosti, z toho:	*29 500*	*34 000*
Náklady na overenie individuálnej účtovnej závierky	29 500	24 000
Iné uisťovacie audítorské služby	0	0
Súvisiace audítorské služby	0	10 000
Daňové poradenstvo	0	0
Ostatné neaudítorské služby	0	0
Ostatné významné položky nákladov za poskytnuté služby, z toho:	*84 940 587*	*106 875 402*
Nákup software	424	1 344
Cestovné	18 581	12 124
Nájomné	92 712	103 685
Výkony spojov	45 732	38 291
Náklady na reprezentáciu	16 927	17 153
Expertízy, analýzy, štúdie, posudky, certifikáty	169 425	135 550
Služby spojené s výpočtovou technikou a reklama	1 436 174	869 538
Náklady za odchýlky	41 701 095	46 521 080
Náklady za regulačnú elektrinu	40 731 686	54 550 949
Využívanie profilu OT (ČEPS)	0	3 338 213
Právne a ekonomické poradenstvo	86 914	61 005
Notárske poplatky	69	405
Servisné služby poskytnuté materskou spoločnosťou	172 115	237 657
Ostatné	468 734	988 408
Ostatné významné položky nákladov z hospodárskej činnosti, z toho:	**46 677**	**33 707**
Odpis pohľadávky	4 949	0
Dary	1 051	0
Tvorba a zúčtovanie opravných položiek	24 420	0
Iné	16 257	33 707
Finančné náklady, z toho:	**10 435**	**16 255**
Kurzové straty, z toho:	*66*	*64*
Kurzové straty ku dňu, ku ktorému sa zostavuje účtovná závierka	61	24
Ostatné významné položky finančných nákladov, z toho:	*10 369*	*16 191*
Tvorba a zúčtovanie opravných položiek k finančnému majetku	0	0
Nákladové úroky	0	956
Bankové poplatky	10 369	15 235
Iné	0	0
Mimoriadne náklady:	**0**	**0**

Náklady vynaložené na obstaranie predaného tovaru, náklady na výrobnú spotrebu a ostatné náklady voči významným dodávateľom sú uvedené v nasledujúcej tabuľke (v EUR):

Spoločnosť	31.12.2013	31.12.2012
SEPS, a.s.	28 428 051	29 409 462
SE, a.s.	28 526 973	34 547 767
ZSE Energia, a.s.	2 895 659	3 459 867
SSE, a.s.	13 246 022	12 531 944
VSE, a.s.	6 006 859	7 599 088
Spolu	**79 103 563**	**87 548 128**

J. INFORMÁCIE O DANIACH Z PRÍJMOV

Prevod od teoretickej dane z príjmov k vykázanej dani z príjmov je uvedený v nasledujúcom prehľade:

Názov položky	2013			2012		
	Základ dane	Daň	Daň v %	Základ dane	Daň	Daň v %
a	b	c	d	e	f	g
Výsledok hospodárenia pred zdanením, z toho:	569 393		100,00 %	524 609		100,00 %
teoretická daň		130 960	23,00 %		99 676	19,00 %
Daňovo neuznané náklady	147 157	33 846	5,94 %	118 603	22 535	4,30 %
Výnosy nepodliehajúce dani	-54 092	-12 441	-2,18 %	-47 246	-8 977	-1,71 %
Vplyv nevykázanej odloženej daňovej pohľadávky	0	0	0,00 %	0	0	0,00 %
Umorenie daňovej straty	0	0	0,00 %	0	0	0,00 %
Zmena sadzby dane	0	0	0,00 %	0	0	0,00 %
Iné	0	0	0,00 %	0	0	0,00 %
Spolu	662 458	152 365	26,76 %	595 966	113 234	21,58 %
Splatná daň z príjmov		**152 365**	**26,76 %**		**113 234**	**21,58 %**
Odložená daň z príjmov		-10 636	-1,87 %		-2 876	-0,55 %
Celková daň z príjmov		**141 729**	**24,89 %**		**110 358**	**21,04 %**

V rámci splatnej dane z príjmov riadok 49 Spoločnosť zaúčtovala v roku 2013 aj daň z úrokov, ktorú hradila banka vo výške 61 176 EUR, ktorej hodnota nie je v hore uvedenom prehľade.

Ďalšie informácie k odloženým daniam:

	2013	2012
Suma odloženej daňovej pohľadávky účtovanej ako náklad vyplývajúca zo zmeny sadzby dane z príjmov	-811	1 255
Suma odloženého daňového záväzku účtovaného ako náklad alebo výnos vyplývajúci zo zmeny sadzby dane z príjmov	0	0
Suma odloženej daňovej pohľadávky týkajúca sa umorenia daňovej straty, nevyužitých daňových odpočtov a iných nárokov, ako aj dočasných rozdielov predchádzajúcich účtovných období, ku ktorým sa v predchádzajúcich účtovných obdobiach odložená daňová pohľadávka neúčtovala	0	0
Suma odloženého daňového záväzku, ktorý vznikol z dôvodu neúčtovania tej časti odloženej daňovej pohľadávky v bežnom účtovnom období, o ktorej sa účtovalo v predchádzajúcich účtovných obdobiach	0	0
Suma neuplatneného umorenia daňovej straty, nevyužitých daňových odpočtov a iných nárokov a odpočítateľných dočasných rozdielov, ku ktorým nebola účtovaná odložená daňová pohľadávka	0	0
Suma odloženej dane z príjmov, ktorá sa vzťahuje na položky účtované priamo na účty vlastného imania bez účtovania na účty nákladov a výnosov	0	0

K. INFORMÁCIE O ÚDAJOCH NA PODSÚVAHOVÝCH ÚČTOCH

Prehľad podsúvahových položiek:

Názov položky	2013	2012
Prenajatý majetok	0	0
Majetok v nájme (operatívny prenájom)	120 522	97 667
Majetok prijatý do úschovy	0	0
Pohľadávky z derivátov	0	0
Záväzky z opcií derivátov	0	0
Odpísané pohľadávky	0	0
Pohľadávky z lízingu	0	0
Záväzky z lízingu	0	0
Iné položky	0	0

Najatý majetok

Spoločnosť má v nájme (operatívny prenájom) motorové vozidlá. Nájomné zmluvy sú uzatvorené najdlhšie do roku 2016. Ročné náklady na nájomné sú približne 32 810 EUR.

Spoločnosť má časť administratívnych priestorov (455,67 m²) v nájme od tretej osoby. Nájomná zmluva je uzatvorená na dobu neurčitú s možnosťou výpovede v určených prípadoch. Výpovedná lehota je 1 mesiac od prvého dňa mesiaca nasledujúceho po doručení výpovede. Ročné nájomné predstavuje 54 132 EUR.

Spoločnosť má v nájme výpočtovú techniku. Nájomné zmluvy sú uzatvorené najdlhšie do roku 2014. Ročné nájomné predstavuje 30 372 EUR.

Spoločnosť má v nájme optický kábel. Nájomná zmluva je uzatvorená na dobu neurčitú s výpovednou dobou tri mesiace. Ročné nájomné je stanovené vo výške 3 208 EUR.

Spoločnosť nepozná hodnotu majetku v nájme, náklady na jej určenie by boli niekoľkonásobne vyššie ako úžitok zo získania informácie o tejto hodnote.

L. INFORMÁCIE O INÝCH AKTÍVACH A INÝCH PASÍVACH

1. Budúce práva a povinnosti

Spoločnosť nemá zmluvné záväzky vyplývajúce z uzatvorených zmlúv do 31.decembra 2013, ktoré majú plnenie až po 31. decembri 2013 na nákup dlhodobého majetku.

2. Regulácia a liberalizácia elektroenergetiky

Spoločnosť je 100% dcérskou spoločnosťou spoločnosti Slovenská elektrizačná prenosová sústava, a.s. a od 1. januára 2011 vykonáva organizovanie a vyhodnotenie krátkodobého trhu s elektrinou pre účastníkov krátkodobého trhu s elektrinou a zúčtovanie odchýlok subjektov zúčtovania na území Slovenskej republiky. Spoločnosť zároveň od 1. januára 2014 vykonáva ostatné súvisiace činnosti, ktorými sa rozumie správa a zber nameraných údajov a centrálna fakturácia poplatkov súvisiacich s prevádzkovaním sústavy.

Spoločnosť je regulovaný subjekt a jeho činnosť podlieha regulácii, ktorú vykonáva Úrad pre reguláciu sieťových odvetví (ďalej len „URSO"). Základné východiská pre každé regulačné obdobie URSO stanovuje v regulačnej politike, pričom príslušné regulačné postupy a parametre následne rozpracováva a stanovuje vo svojich výnosoch, vyhláškach a cenových rozhodnutiach.

Takmer 99% nákladov a viac ako 98% výnosov Spoločnosti tvoria náklady a výnosy za odchýlky, regulačnú elektrinu, elektrinu zobchodovanú na krátkodobom trhu s elektrinou a náklady a výnosy súvisiace s výberom a distribúciou poplatkov súvisiacich s prevádzkovaním sústavy. Tieto náklady a výnosy sa približne rovnajú.

Na úhradu prevádzkových nákladov potrebných pre chod Spoločnosti a na tvorbu zisku Spoločnosti slúžia len výnosy z tarif a poplatkov za organizovanie a vyhodnotenie krátkodobého trhu s elektrinou, za zúčtovanie, vyhodnotenie a vysporiadanie odchýlok a za výber a distribúciu poplatkov súvisiacich s prevádzkovaním sústavy.

3. Podmienené záväzky

Spoločnosť má nasledujúce podmienené záväzky, ktoré sa nesledujú v bežnom účtovníctve a neuvádzajú sa v súvahe:

- Spoločnosť PB Power Trade, a.s. Žilina podala žalobu na Spoločnosť z dôvodu domáhania sa zaplatenia pohľadávky vo výške 43 537,82 € s príslušenstvom z titulu odchýlky za mesiace január až marec 2010. Nakoľko pri súčasnom stave súdneho konania je ťažké predpokladať pravdepodobnú úspešnosť v spore, nemá to dopad na hospodárenie Spoločnosti.

- Vzhľadom na to, že mnohé oblasti slovenského daňového práva doteraz neboli dostatočne overené praxou, existuje neistota v tom, ako ich budú daňové orgány aplikovať. Mieru tejto neistoty nie je možné kvantifikovať a zanikne až potom, keď budú k dispozícii právne precedensy, prípadne oficiálne interpretácie príslušných orgánov. Vedenie Spoločnosti si nie je vedomé žiadnych okolností, v dôsledku ktorých by jej vznikol významný náklad.

4. Podmienený majetok

Účastníci krátkodobého trhu s elektrickou energiou a zúčtovanie odchýlok uzatvárajú s bankou zmluvy o bankových zárukách v prospech spoločnosti alebo zložia finančnú zábezpeku, ktoré Spoločnosť môže použiť pri ich prípadnej platobnej neschopnosti. Suma prijatých bankových záruk k 31. decembru 2013 predstavovala sumu 72 994 737 EUR (k 31. decembru 2012 predstavovala sumu 80 643 902 EUR) a je uvedená v nižšie uvedenej tabuľke v rámci položky iné práva.

Prehľad podmieneného majetku:

Druh podmieneného majetku	31.12.2013	31.12.2012
Práva zo servisných zmlúv	0	0
Práva z poistných zmlúv	0	0
Práva z koncesionárskych zmlúv	0	0
Práva z licenčných zmlúv	0	0
Práva z investovania prostriedkov získaných oslobodením od dane z príjmov	0	0
Práva z privatizácie	0	0
Práva zo súdnych sporov	0	0
Iné práva	72 994 737	80 643 902

M. INFORMÁCIE O EKONOMICKÝCH VZŤAHOCH ÚČTOVNEJ JEDNOTKY A SPRIAZNENÝCH OSÔB

Spoločnosť neuskutočnila také transakcie so spriaznenými osobami, ktoré sa neuzavreli na základe obvyklých obchodných podmienok.

N. INFORMÁCIE O SKUTOČNOSTIACH, KTORÉ NASTALI PO DNI, KU KTORÉMU SA ZOSTAVUJE ÚČTOVNÁ ZÁVIERKA, DO DŇA ZOSTAVENIA ÚČTOVNEJ ZÁVIERKY

OKTE, a.s. začala od 1.1.2014 vykonávať centrálnu fakturáciu poplatkov súvisiacich s prevádzkou sústavy a súvisiacich činností pre subjekty zúčtovania a to na základe § 37 ods. 4 písm. c) bod 2 zákona č. 251/2012 Z. z. o energetike a o zmene a doplnení niektorých zákonov (Zákon o energetike). OKTE, a.s. vykonáva činnosť podľa Zákona o energetike, zákona č. 250/2012 Z. z. o regulácii v sieťových odvetviach (Zákon o regulácii), v rozsahu podľa vyhlášky Úradu pre reguláciu sieťových odvetví č. 24/2013 Z. z., ktorou sa ustanovujú pravidlá pre fungovanie vnútorného trhu s elektrinou a pravidlá pre fungovanie vnútorného trhu s plynom (Pravidlá trhu) a Prevádzkového poriadku OKTE, a.s. (Prevádzkový poriadok). Uvedená obchodná činnosť spoločnosti je regulovaná a podlieha cenovej regulácii Úradu pre reguláciu sieťových odvetví.
Centrálna fakturácia sa vzťahuje na poplatky za systémové služby a za prevádzkovanie systému, ktorými je zaťažená koncová spotreba elektriny.

Po 31. decembri 2013 do dňa zostavenia účtovnej závierky nenastali žiadne iné významné udalosti, ktoré by významným spôsobom ovplyvnili aktíva a pasíva spoločnosti.

O. INFORMÁCIE O VLASTNOM IMANÍ

Prehľad o pohybe vlastného imania v priebehu účtovného obdobia je uvedený v nasledujúcej tabuľke:

Položka vlastného imania	Bežné účtovné obdobie (2013)				
	Stav k 1.1.2013	Prírastky	Úbytky	Presuny	Stav k 31.12.2013
a	b	c	d	e	f
Základné imanie	4 644 000	0	0	0	4 644 000
Vlastné akcie a vlastné obchodné podiely	0	0	0	0	0
Zmena základného imania	0	0	0	0	0
Pohľadávky za upísané vlastné imanie	0	0	0	0	0
Emisné ážio	0	0	0	0	0
Ostatné kapitálové fondy		0	0	0	0
Zákonný rezervný fond (nedeliteľný fond) z kapitálových vkladov	3 315	0	0	0	3 315
Oceňovacie rozdiely z precenenia majetku a záväzkov	0	0	0	0	0
Oceňovacie rozdiely z kapitálových účastín	0	0	0	0	0
Oceňovacie rozdiely z precenenia pri zlúčení, splynutí a rozdelení	0	0	0	0	0
Zákonný rezervný fond	97 422	0	0	40 318	137 739
Nedeliteľný fond	0	0	0	0	0
Štatutárne fondy a ostatné fondy	0	0	0	988 228	988 228
Nerozdelený zisk minulých rokov	683 583	0		-683 583	0
Neuhradená strata minulých rokov	0	0	0	0	0
Výsledok hospodárenia bežného účtovného obdobia	403 178	366 487	17 897	-385 281	366 487
Vyplatené dividendy	0	0	40 318	40 318	0
Ostatné položky vlastného imania	0	0	0	0	0
Účet 491 - Vlastné imanie fyzickej osoby - podnikateľa	0	0	0	0	0
Spolu	**5 831 498**	**366 487**	**58 215**	**0**	**6 139 769**

Prehľad o pohybe vlastného imania za predchádzajúce účtovné obdobie je uvedený v nasledujúcej tabuľke:

Položka vlastného imania	Bezprostredne predchádzajúce účtovné obdobie (2012)				
	Stav k 1.1.2012	Prírastky	Úbytky	Presuny	Stav k 31.12.2012
a	b	c	d	e	f
Základné imanie	4 644 000	0	0	0	4 644 000
Vlastné akcie a vlastné obchodné podiely	0	0	0	0	0
Zmena základného imania	0	0	0	0	0
Pohľadávky za upísané vlastné imanie	0	0	0	0	0
Emisné ážio	0	0	0	0	0
Ostatné kapitálové fondy	0	0	0	0	0
Zákonný rezervný fond (nedeliteľný fond) z kapitálových vkladov	3 315	0	0	0	3 315
Oceňovacie rozdiely z precenenia majetku a záväzkov	0	0	0	0	0
Oceňovacie rozdiely z kapitálových účastín	0	0	0	0	0
Oceňovacie rozdiely z precenenia pri zlúčení, splynutí a rozdelení	0	0	0	0	0
Zákonný rezervný fond	0	0	0	97 422	97 422
Nedeliteľný fond	0	0	0	0	0
Štatutárne fondy a ostatné fondy	0	0	0	0	0
Nerozdelený zisk minulých rokov	0	0	0	683 583	683 583
Neuhradená strata minulých rokov	-46 105	0	0	46 105	0
Výsledok hospodárenia bežného účtovného obdobia	974 217	403 178	49 685	-924 532	403 178
Vyplatené dividendy	0	0	97 422	97 422	0
Ostatné položky vlastného imania	0	0	0	0	0
Účet 491 - Vlastné imanie fyzickej osoby - podnikateľa	0	0	0	0	0
Spolu	**5 575 427**	**403 178**	**147 107**	**0**	**5 831 498**

Základné imanie Spoločnosti vo výške 4 644 000 EUR tvorí 4 644 kusov kmeňových akcií s menovitou hodnotou jednej akcie 1 000 EUR, akcia znie na meno a má podobu zaknihovaného cenného papiera (k 31. decembru 2012: 4 644 kusov kmeňových akcií s menovitou hodnotou 1 000 EUR).

Všetky akcie boli riadne splatené.

Držitelia akcií majú nárok na dividendy podľa rozhodnutia valného zhromaždenia a majú právo hlasovať, pričom každých 1 000 EUR predstavuje jeden hlas.

K 31. decembru 2013 bol základný zisk vo výške 78 EUR na jednu kmeňovú akciu (k 31. decembru 2012: 113 EUR na jednu kmeňovú akciu).

Účtovný zisk za rok 2012 bol rozdelený takto:

	2012
Účtovný zisk	403 178

Rozdelenie účtovného zisku	2013
Prídel do zákonného rezervného fondu	40 318
Prídel do štatutárnych a ostatných fondov	304 645
Prídel do sociálneho fondu	9 834
Prídel na zvýšenie základného imania	0
Úhrada straty minulých období	0
Prevod do nerozdeleného zisku minulých rokov	0
Rozdelenie podielu na zisku spoločníkom, členom	40 318
Iné	8 064
Spolu	**403 178**

O rozdelení výsledku hospodárenia za účtovné obdobie 2013 vo výške 366 487 EUR rozhodne valné zhromaždenie.

P. PREHĽAD PEŇAŽNÝCH TOKOV K 31. DECEMBRU 2013

	2013	2012
Peňažné toky z prevádzkovej činnosti		
Peňažné toky z prevádzky	-5 644 994	28 241 267
Zaplatená daň z príjmov	-73 831	-486 376
Prijaté úroky	1 449	1 326
Zaplatené úroky	0	-956
Vyplatené dividendy	-40 318	-97 422
Čisté peňažné toky z prevádzkovej činnosti	**-5 757 694**	**27 657 839**
Peňažné toky z investičnej činnosti		
Výdavky na nákup dlhodobého hmotného a nehmotného majetku	-3 474 410	-2 410 624
Príjmy z predaja dlhodobého majetku	0	0
Príjmy z vkladov do vlastného imania	0	0
Obstaranie investícií	0	0
Prijaté dividendy		
Čisté peňažné toky z investičnej činnosti	**-3 474 410**	**-2 410 624**
Peňažné toky z finančnej činnosti		
Príjmy zo zvýšenia základného imania	0	0
Príjmy z čerpaných / (výdavky na splácanie) úverov a pôžičiek	5 469 600	0
Zaplatené úroky	0	0
Čisté peňažné toky z finančnej činnosti	**5 469 600**	**0**
Prírastky (úbytky) peňažných prostriedkov a peňažných ekvivalentov	-3 762 504	25 247 215
Peňažné prostriedky a peňažné ekvivalenty na začiatku roka	91 199 135	65 951 920
Peňažné prostriedky a peňažné ekvivalenty na konci roka	**87 436 631**	**91 199 135**

Peňažné toky z prevádzky

	2013	2012
Čistý zisk (pred odpočítaním úrokových, daňových a mimoriadnych položiek)	**570 841**	**524 239**
Upravy o nepeňažné operácie:	0	0
Odpisy dlhodobého hmotného a nehmotného majetku	1 604 343	1 304 527
Zmena stavu opravnej položky k pohľadávkam a k dlhodobému	24 420	0
Zmena stavu rezerv	761 130	6 812 661
(Výnosové) / nákladové úroky netto	-1 449	0
Strata (zisk) z predaja dlhodobého majetku	0	0
Ostatné položky nepeňažného charakteru	0	0
Zisk z prevádzky pred zmenou pracovného kapitálu	2 959 285	8 641 427
Zmena pracovného kapitálu:		
Ubytok (prírastok) pohľadávok z obchodného styku a iných	-924 209	-1 308 219
Ubytok (prírastok) zásob	-1 179 873	6 263 214
(Ubytok) prírastok záväzkov (vrátane časového rozlíšenia pasív)	-6 500 196	14 644 845
Peňažné toky z prevádzky	**-5 644 994**	**28 241 267**

Peňažné prostriedky

Peňažnými prostriedkami (angl. cash) sa rozumejú peňažné hotovosti, ekvivalenty peňažných hotovostí, peňažné prostriedky na bežných účtoch v bankách, kontokorentný účet a časť zostatku účtu Peniaze na ceste, ktorý sa viaže na prevod medzi bežným účtom a pokladnicou alebo medzi dvoma bankovými účtami.

Ekvivalenty peňažných prostriedkov

Ekvivalentmi peňažných prostriedkov (angl. cash equivalents) sa rozumie krátkodobý finančný majetok zameniteľný za vopred známu sumu peňažných prostriedkov, pri ktorom nie je riziko výraznej zmeny jeho hodnoty v najbližších troch mesiacoch odo dňa, ku ktorému sa zostavuje účtovná závierka, napríklad termínované vklady na bankových účtoch, ktoré sú uložené najviac na trojmesačnú výpovednú lehotu, likvidné cenné papiere určené na obchodovanie, prioritné akcie obstarané účtovnou jednotkou, ktoré sú splatné do troch mesiacov odo dňa, ku ktorému sa zostavuje účtovná závierka.

OKTE, a.s. • Mlynské nivy 59/A • 821 09 Bratislava